




CAMERA DI COMMERCIO
VARESE
Futuro Impresa Territorio



CONTRATTI DI RETE

Febbraio 2021

Ufficio Studi e Statistica della Camera di Commercio di Varese



106

**Contratti di rete in cui è coinvolta
almeno 1 impresa varesina**

181

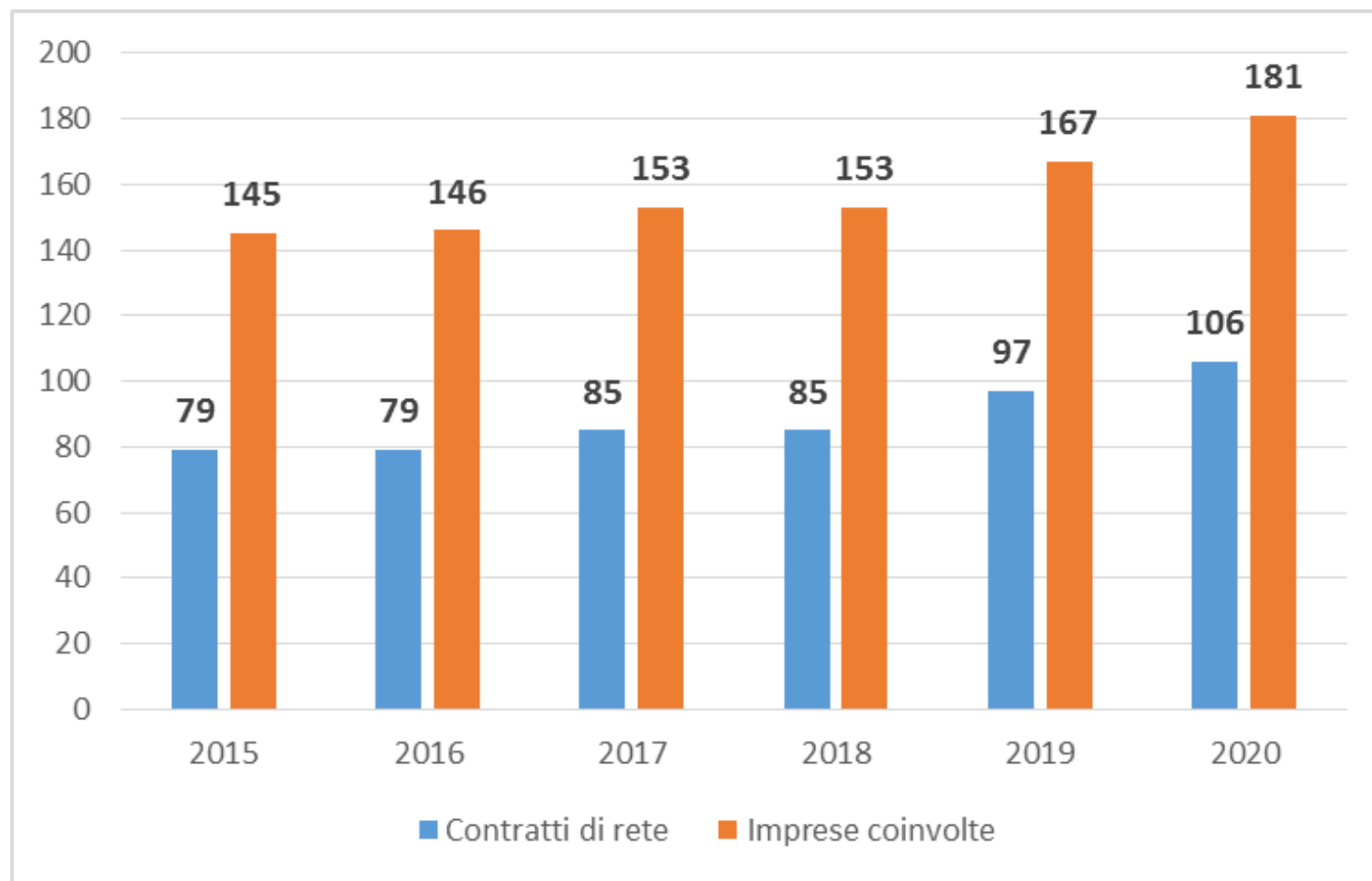
Imprese coinvolte

Trend: crescono i contratti di rete

14 imprese varesine hanno sottoscritto un contratto di rete nel corso del 2020 (+8,4%)

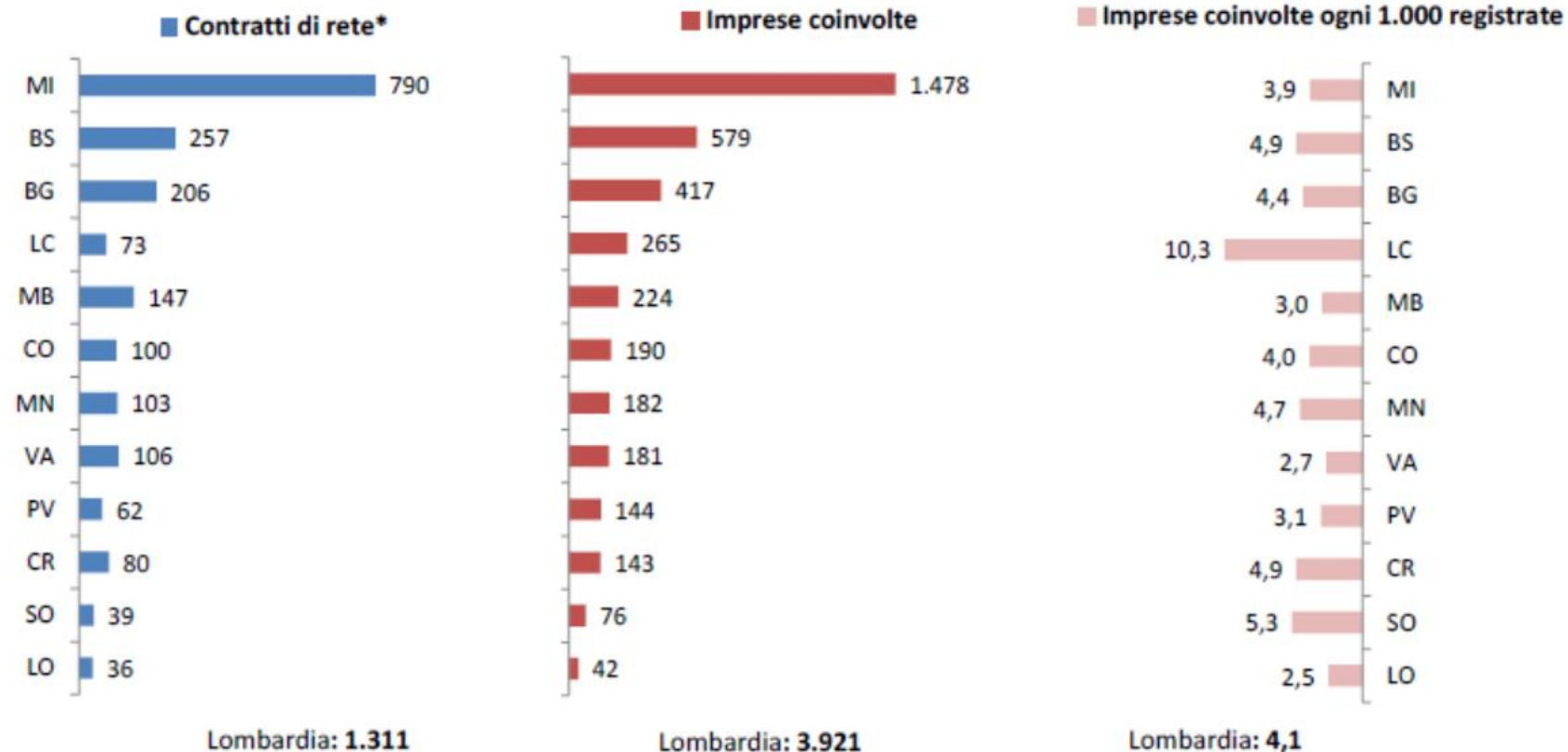
9 nuovi contratti di rete nell'ultimo anno (+9,3%)

Negli ultimi 6 anni, complessivamente i contratti sono cresciuti del +34% e le imprese coinvolte del +25%



Confronto Varese - Lombardia

Contratti di rete*, imprese partecipanti e quota sulle imprese registrate
– province lombarde



Fonte: elaborazioni Unioncamere Lombardia su dati Infocamere aggiornati al 03/01/2021

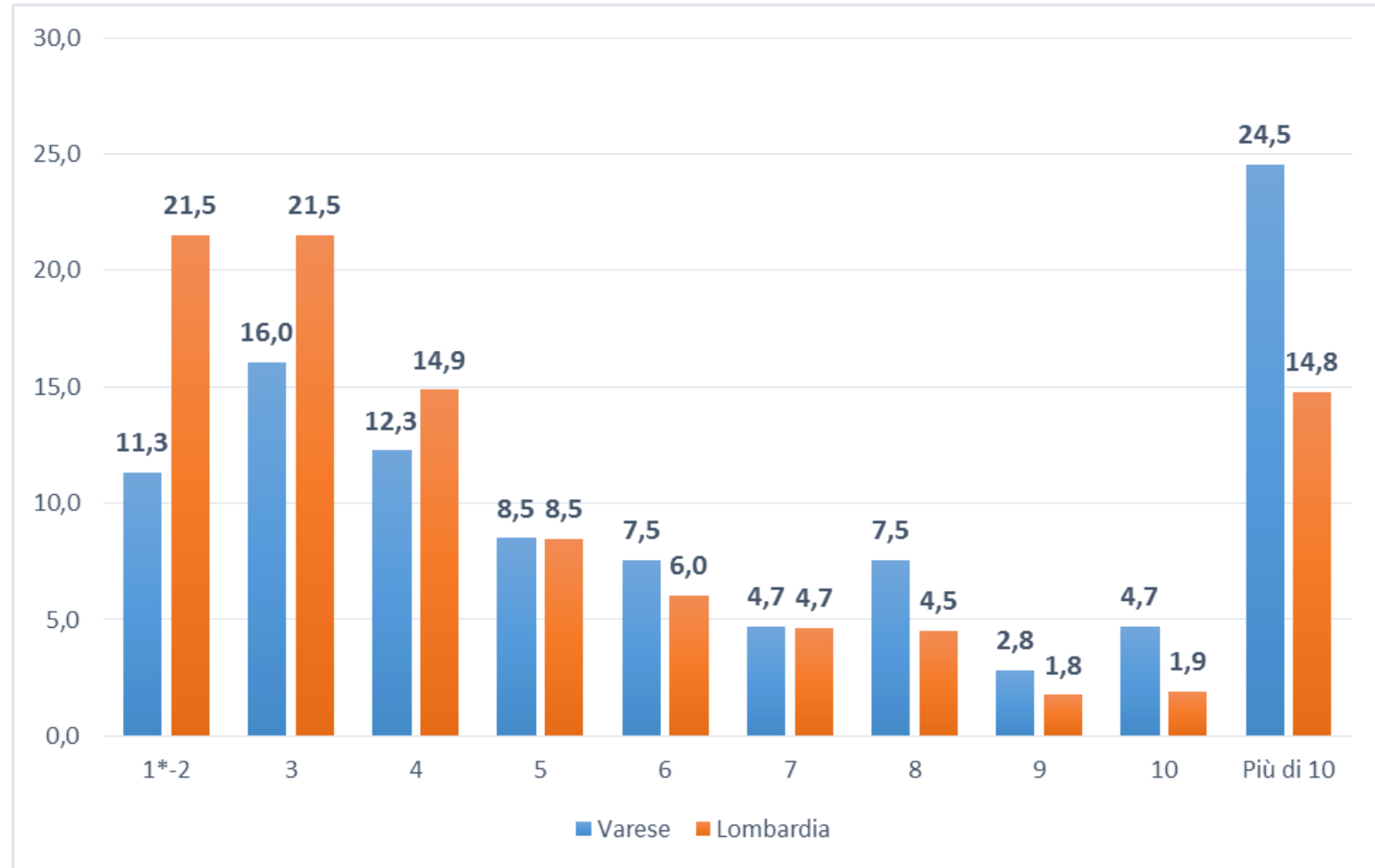
* vengono considerati i contratti che coinvolgono almeno un'impresa con sede in provincia

2,7 su 1.000 registrate
imprese varesine
coinvolte in contratti di
rete

4,1 la media lombarda

Contratti di rete per numero di imprese coinvolte

1 impresa varesina su 4
è coinvolta in contratti
di rete con più di 10
imprese (24,5% vs.
14,8% media
lombarda)



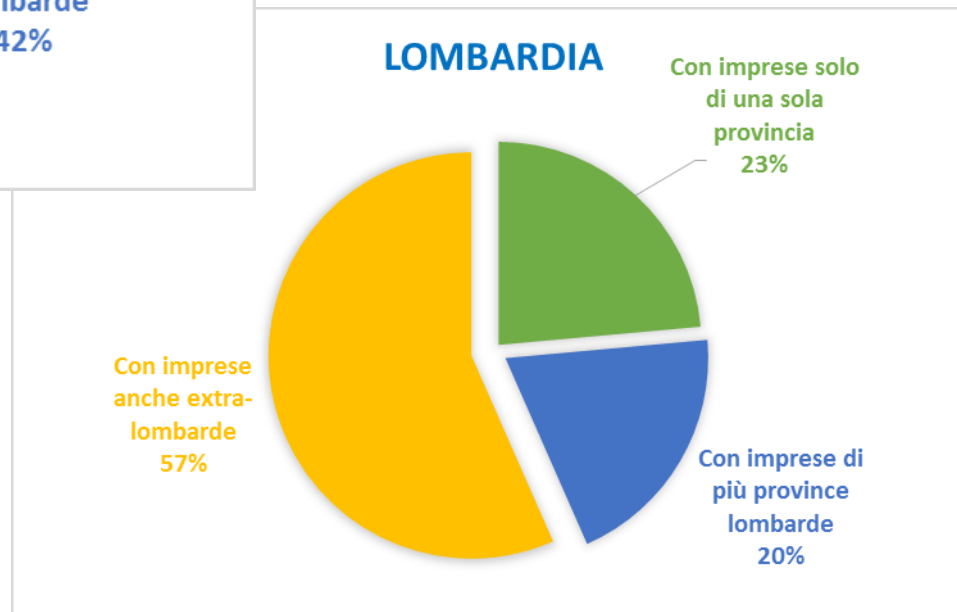
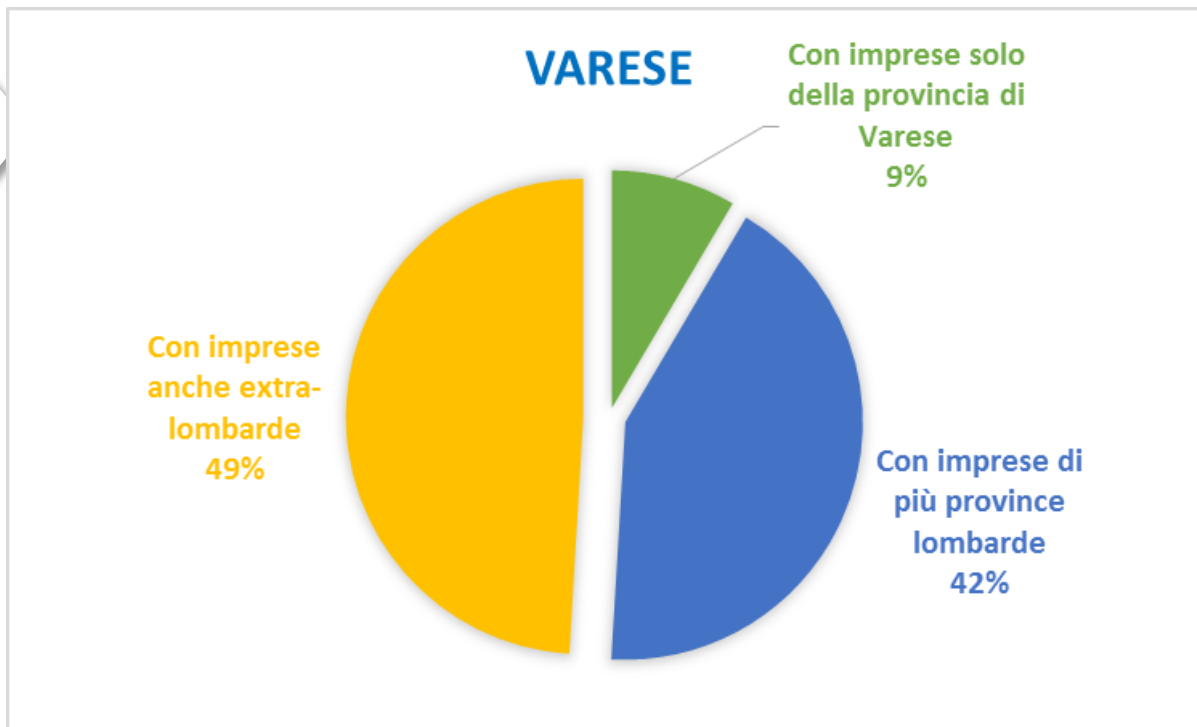
* Nei contratti formati da 1 sola impresa gli altri soggetti non sono iscritti al Registro Imprese (professionisti, imprese estere, fondazioni, ...)

Estensione territoriale dei contratti di rete

49% dei contratti di rete che coinvolgono imprese varesine sono «a lungo raggio», ovvero coinvolgono anche imprese al di fuori della Lombardia (57% media regionale)

42% coinvolgono imprese di altre province lombarde (20% media regionale)

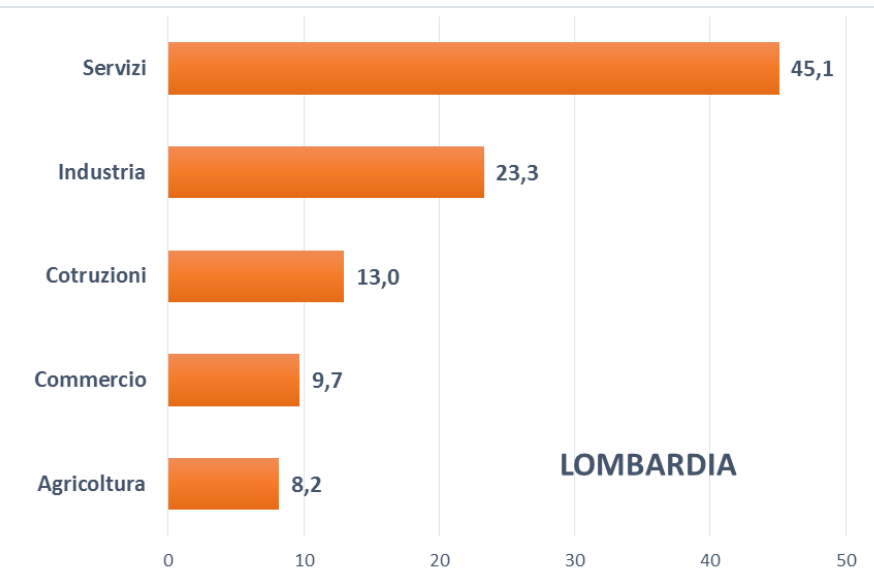
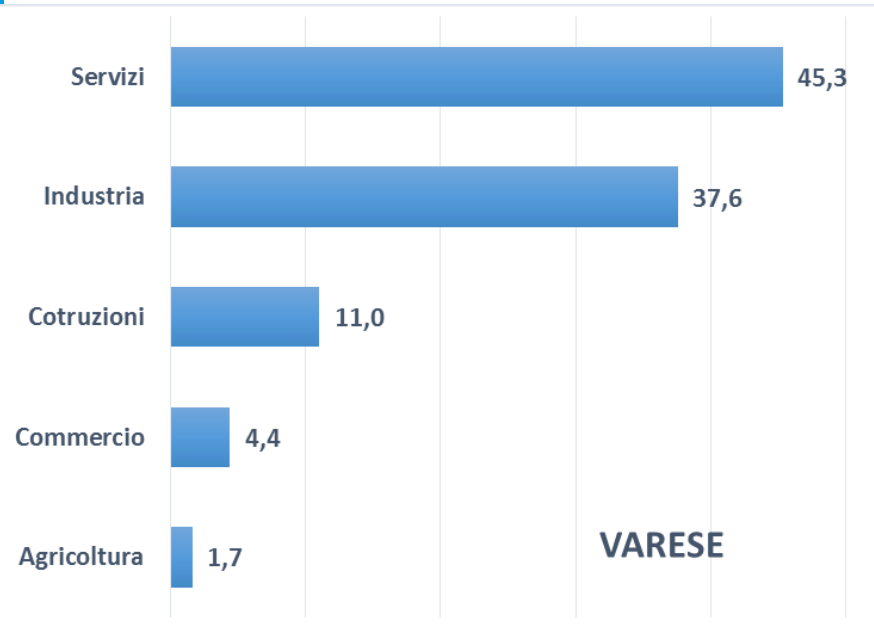
9% sono formati solo da imprese varesine (23% media regionale)



Settori: 45% sono imprese dei servizi

Le imprese varesine coinvolte in contratti di rete operano prevalentemente nei servizi (45%)

Per il territorio varesino è più alto rispetto alla media regionale il coinvolgimento di imprese industriali (37,6% vs. 23,3%)



Divisione di attività economica delle imprese varesine coinvolte in contratti di rete	N. imprese varesine
Attività di servizi per edifici e paesaggio	20
Lavori di costruzione specializzati	13
Fabbricazione di prodotti in metallo	11
Fabbricazione di macchinari ed apparecchiature	10
Trasporto terrestre e mediante condotte	9
Attività di direzione aziendale e di consulenza gestionale	9
Costruzione di edifici	7
Fabbricazione di articoli in gomma e materie plastiche	6
Fabbricazione di apparecchiature elettriche e per uso domestico	6
Commercio all'ingrosso	6
Produzione di software, consulenza informatica	6
Industrie tessili	5
Fabbricazione di prodotti chimici	5

Sono elencate solo le attività con un numero di imprese coinvolte > 5

Forma giuridica: prevalgono le società di capitali

Le imprese varesine coinvolte nei contratti di rete sono in larga parte società di capitali 63% (66% media regionale)

