

Imprese divisione 11 - Bevande - Varese

Caratteristiche strutturali delle imprese

	2014	2015	2016
Numero imprese attive	10	13	13
% imprese provincia/Lombardia	3,9%	4,9%	4,6%
Numero addetti alle imprese attive	199	204	207
% addetti provincia/Lombardia	2,3%	2,4%	2,4%
% Val. aggiunto su totale manifatturiero provinciale	0,6%	0,7%	0,8%
% Val. aggiunto provincia/Lombardia	3,4%	3,3%	2,8%
Integrazione verticale (valore aggiunto/fatturato)	29,0%	30,6%	28,9%

Risultati economici delle imprese

	2014	2015	2016
Valore aggiunto per addetto (A)	197.946	211.193	194.171
Costo del lavoro per dipendente (B)	70.211	72.229	65.077
Competitività di costo (A/B*100)	282	292	298
Redditività lorda (Margine Operativo Lordo/Val. aggiunto)	67,2%	68,8%	69,6%

Nota

Dati sull'internazionalizzazione oscurati per la tutela del segreto statistico

Composizione della divisione per classe ATECO

Dimensione: numero imprese

Colore: numero addetti

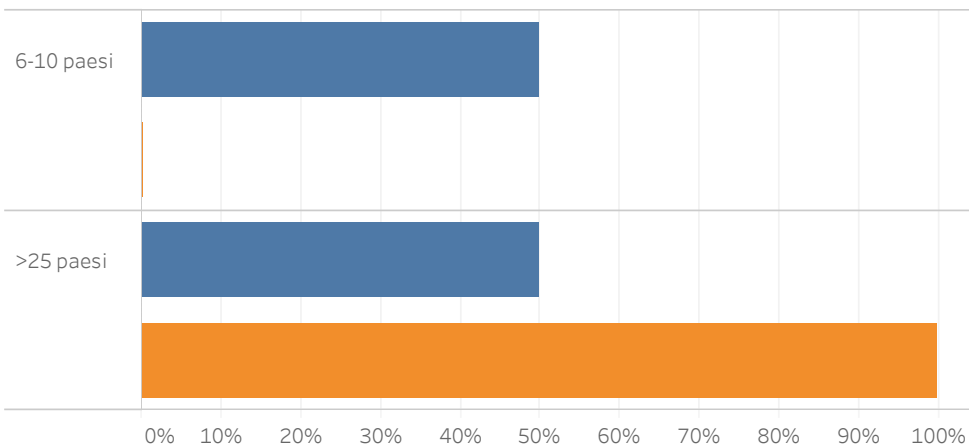


Nota

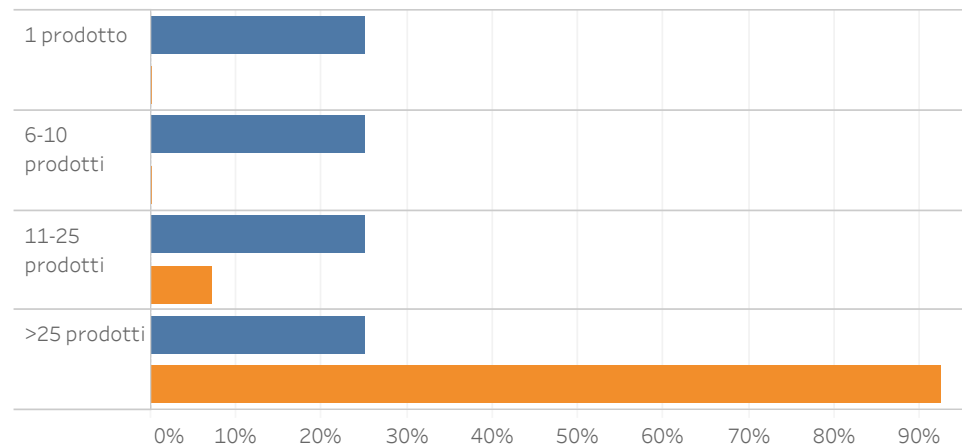
Dati per classe dimensionale oscurati per la tutela del segreto statistico

Imprese divisione 11 - Bevande - Varese

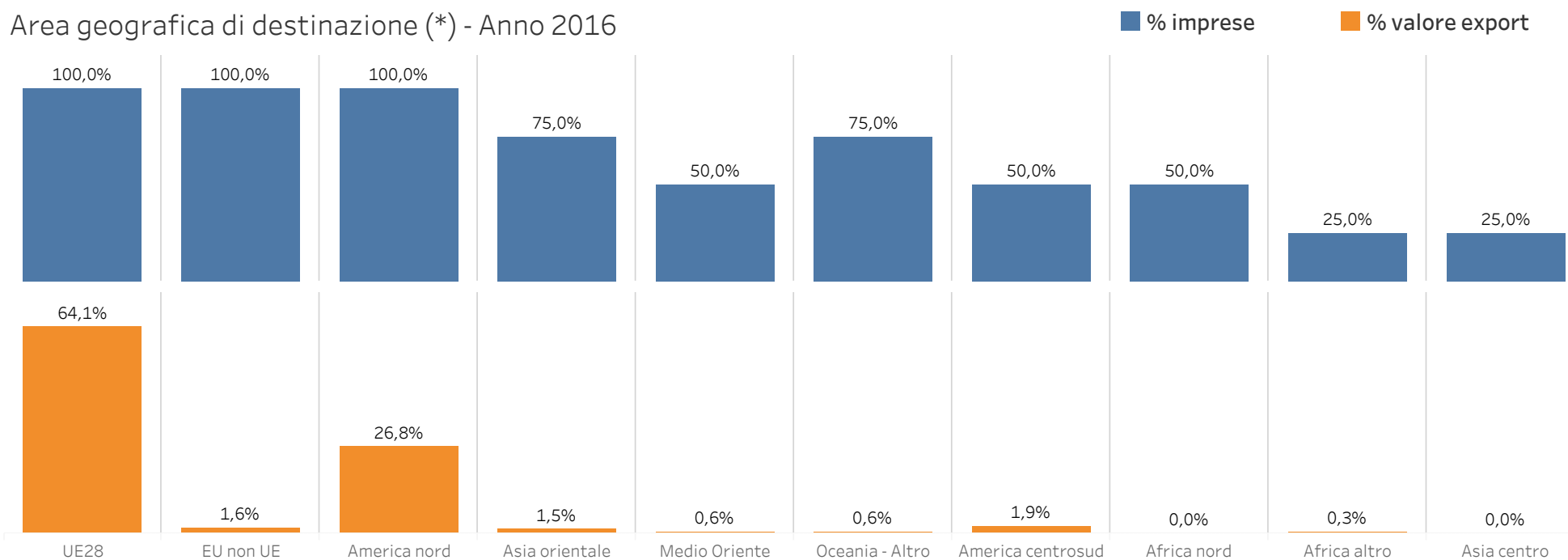
Numero di paesi destinatari - Anno 2016



Numero di prodotti esportati - Anno 2016

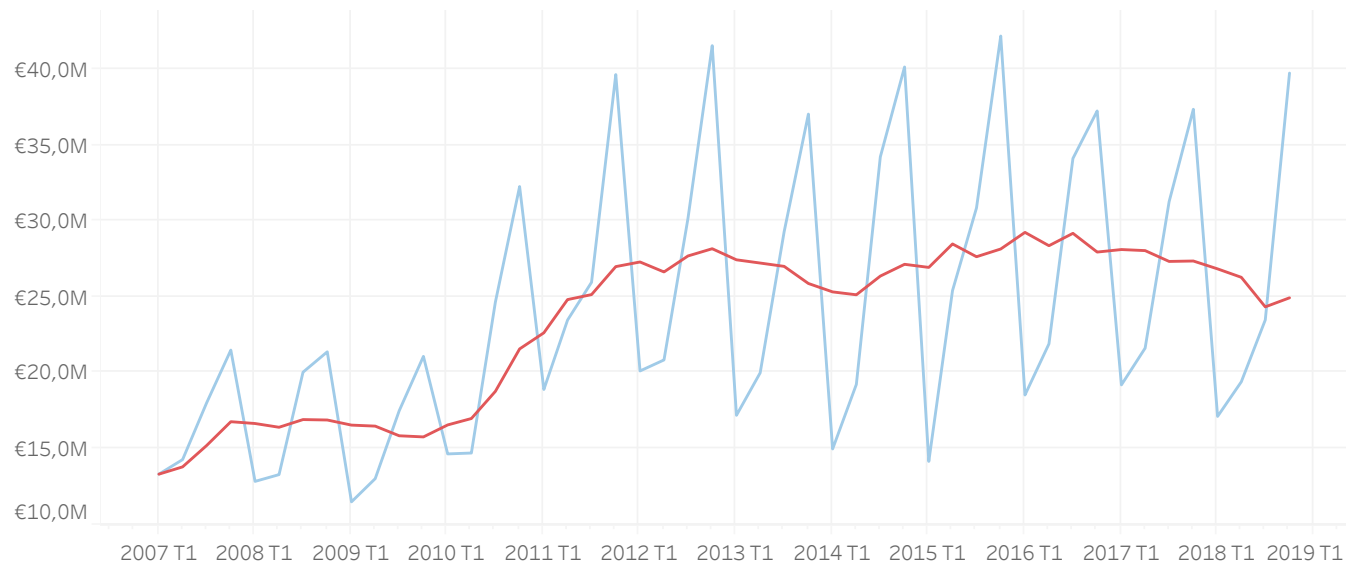


Area geografica di destinazione (*) - Anno 2016



Prodotti divisione 11 - Bevande - Varese

Valore delle **esportazioni** (in milioni di €)



Top 10 paesi destinazione export

Anno 2018

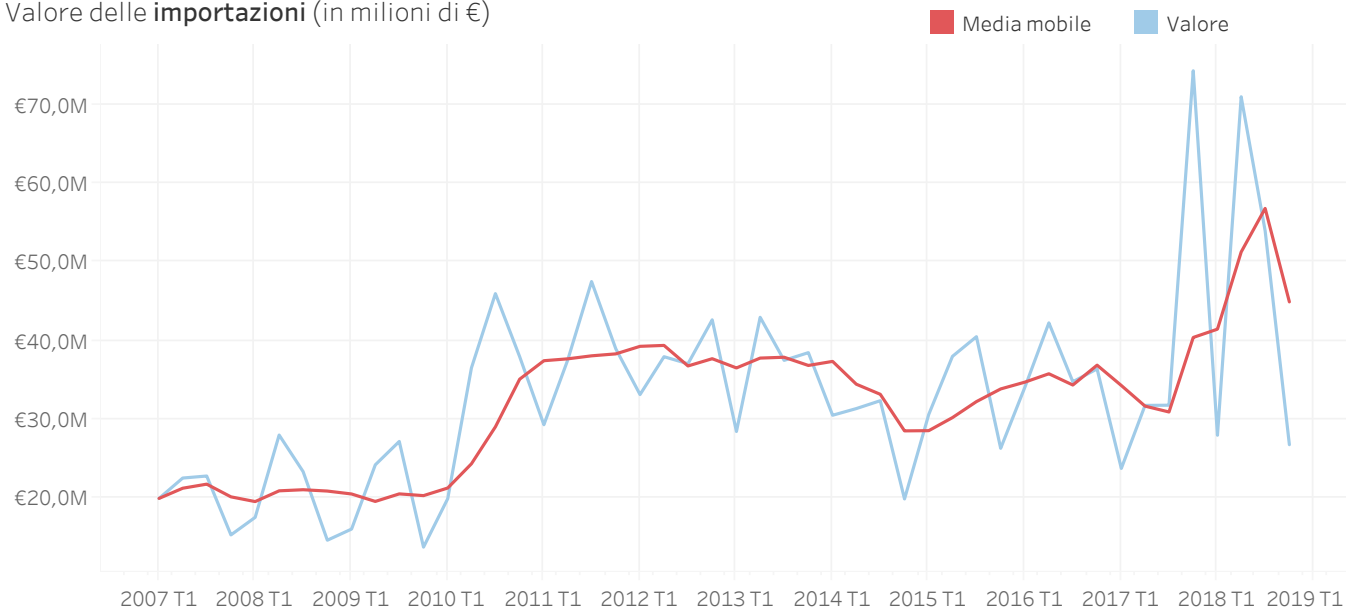
Regno Unito	35,5%
Stati Uniti d'America	22,7%
Canada	6,2%
Paesi Bassi	4,7%
Spagna	4,0%
Belgio	3,7%
Australia	3,3%
Germania	3,1%
Francia	2,0%
Svizzera	1,7%

Top 10 prodotti esportati

Anno 2018 - Categoria ATECO

Bevande alcoliche distillate, rettifiche e miscelate	95,6%
Vini da tavola e vini di qualità prodotti in regioni determinate (v.q.p.r.d.)	1,6%
Birra	1,5%
Bibite analcoliche, acque minerali e altre acque in bottiglia	1,0%
Vino spumante e altri vini speciali	0,4%
Altre bevande fermentate non distillate	0,0%
Sidro e altri vini a base di frutta	0,0%
Malto	0,0%

Valore delle **importazioni** (in milioni di €)



NOTE ESPLICATIVE

Le informazioni riportate nelle schede settoriali consistono in un ampio insieme di indicatori economici ricavati da diverse fonti ufficiali ISTAT. Per ciascun settore sono riportati indicatori semplici e compositi relativi alla struttura, ai risultati economici e all'internazionalizzazione delle imprese che vi operano. Gli indicatori sono raccolti in:

- schede relative al settore della manifattura (una per ogni divisione della classificazione Ateco 2007 della sezione C);
- schede relative al settore del commercio (una per ogni divisione della classificazione Ateco 2007 della sezione G);
- schede relative alle costruzioni, agli altri settori industriali e ai servizi, presentati a un livello più aggregato (sezioni della classificazione Ateco 2007).

Le schede settoriali riportano una serie di indicatori chiave rappresentativi di ogni settore, di natura congiunturale e strutturale e forniscono, ove possibile, anche un confronto con il valore relativo al macro settore di riferimento, al dato relativo alle grandi imprese (con +250 addetti) e al dato nazionale.

Per i dati sull'internazionalizzazione del settore manifatturiero sono possibili due differenti punti di osservazione relativamente ai valori scambiati con l'estero (import ed export):

- A. valore degli scambi con l'estero **delle imprese appartenenti al settore manifatturiero** di qualsiasi prodotto (dati nelle schede 1 e 2);
- B. valore degli scambi con l'estero **di specifici prodotti manifatturieri** indipendentemente dal settore di appartenenza dell'impresa che ha operato lo scambio (dati nella scheda 3).

Per esempio: le imprese lombarde della divisione 20 – Industria chimica hanno esportato 9,9 miliardi di Euro di merci nel 2014, ma il valore dei prodotti chimici esportati da tutte le imprese lombarde nel 2014 è stato pari a 11 miliardi di Euro. Questa discrepanza è dovuta al fatto che le imprese della divisione 20 - Industria chimica esportano anche altri prodotti manifatturieri e, nel contempo, le imprese di altri settori possono esportare anche prodotti chimici.

Per la divisione 33 – Riparazione, manutenzione, installazione del settore manifatturiero e per le divisioni del commercio non sono disponibili dati relativi a prodotti specifici, non essendo un'attività propriamente "produttiva". Per questo, vengono riportati solo i dati relativi agli scambi con l'estero delle imprese della divisione.

(*) La somma delle percentuali relative al numero di imprese che esportano nelle diverse aree geografiche è maggiore di 100 perchè una stessa impresa può esportare in più aree.

Fonte dati ISTAT