

Imprese divisione 33 - Riparazione, manutenzione, installazione - Varese

Caratteristiche strutturali delle imprese

	2014	2015	2016
Numero imprese attive	752	734	714
% imprese provincia/Lombardia	8,9%	8,8%	8,7%
Numero addetti alle imprese attive	2.407	2.523	2.601
% addetti provincia/Lombardia	7,8%	8,0%	7,9%
% Val. aggiunto su totale manifatturiero provinciale	1,8%	1,9%	2,4%
% Val. aggiunto provincia/Lombardia	7,3%	7,7%	7,9%
Integrazione verticale (valore aggiunto/fatturato)	39,4%	39,5%	41,0%

Risultati economici delle imprese

	2014	2015	2016
Valore aggiunto per addetto (A)	45.216	47.470	50.504
Costo del lavoro per dipendente (B)	40.329	41.374	41.575
Competitività di costo (A/B*100)	112	115	121
Redditività lorda (Margine Operativo Lordo/Val. aggiunto)	44,7%	44,5%	45,1%

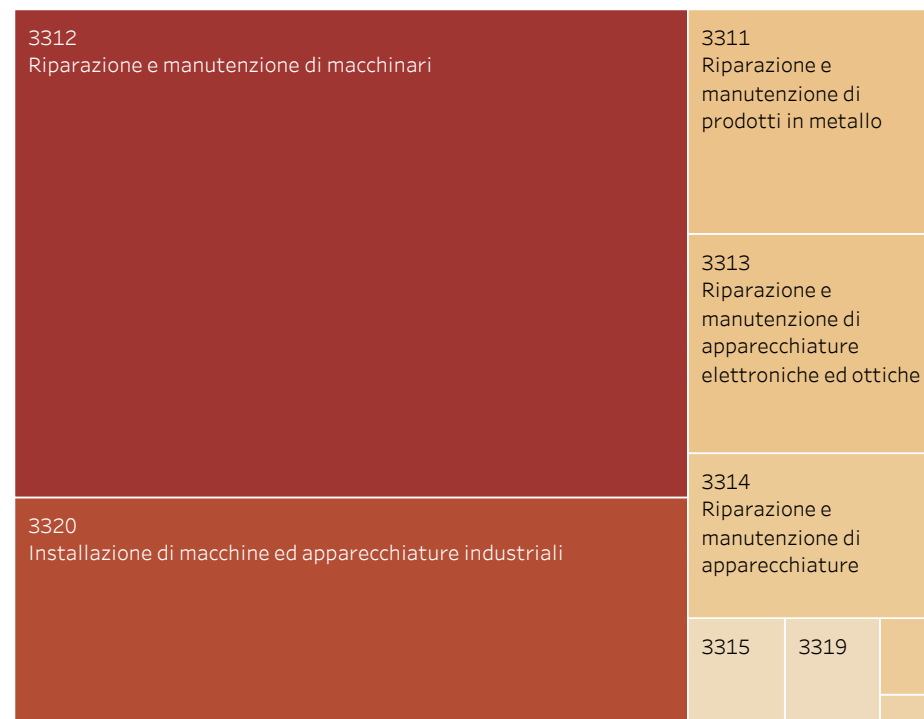
Internazionalizzazione delle imprese

	2014	2015	2016
% imprese esportatrici	18,8%	21,7%	20,9%
% imprese importatrici	16,4%	18,5%	19,2%
% imprese esportatrici e importatrici	8,9%	12,0%	11,1%
% esportazioni su fatturato	11,1%	14,2%	11,4%
% importazioni su acquisti	7,5%	9,7%	8,5%
% addetti imprese esportatrici	40,2%	42,3%	42,0%
Valore medio export per impresa esportatrice (€)	211.752	264.783	238.803
Valore mediano dell'export (€)	16.220	11.345	12.507
Valore export per addetto (€)	30.890	39.477	32.579

Composizione della divisione per classe ATECO

Dimensione: numero imprese

Colore: numero addetti

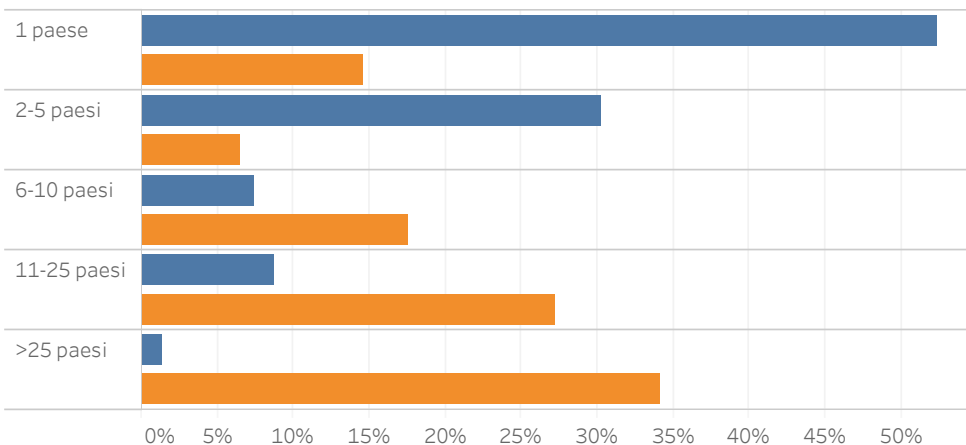


Nota

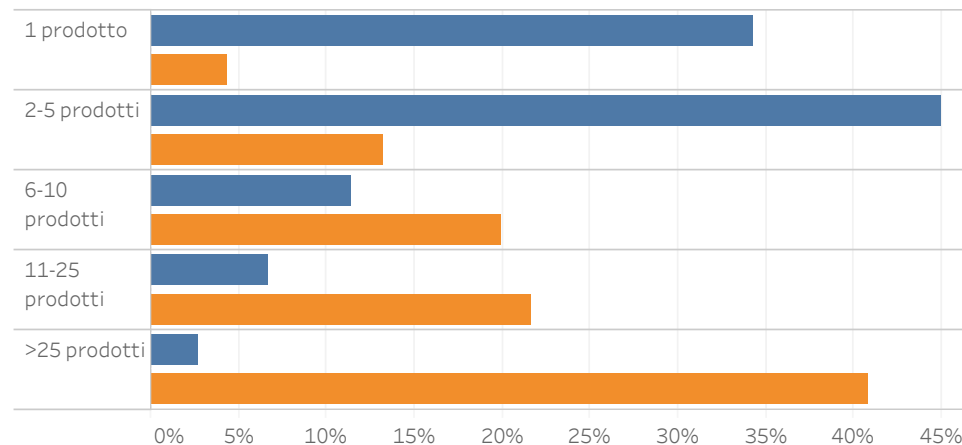
Dati per classe dimensionale oscurati per la tutela del segreto statistico

Imprese divisione 33 - Riparazione, manutenzione, installazione - Varese

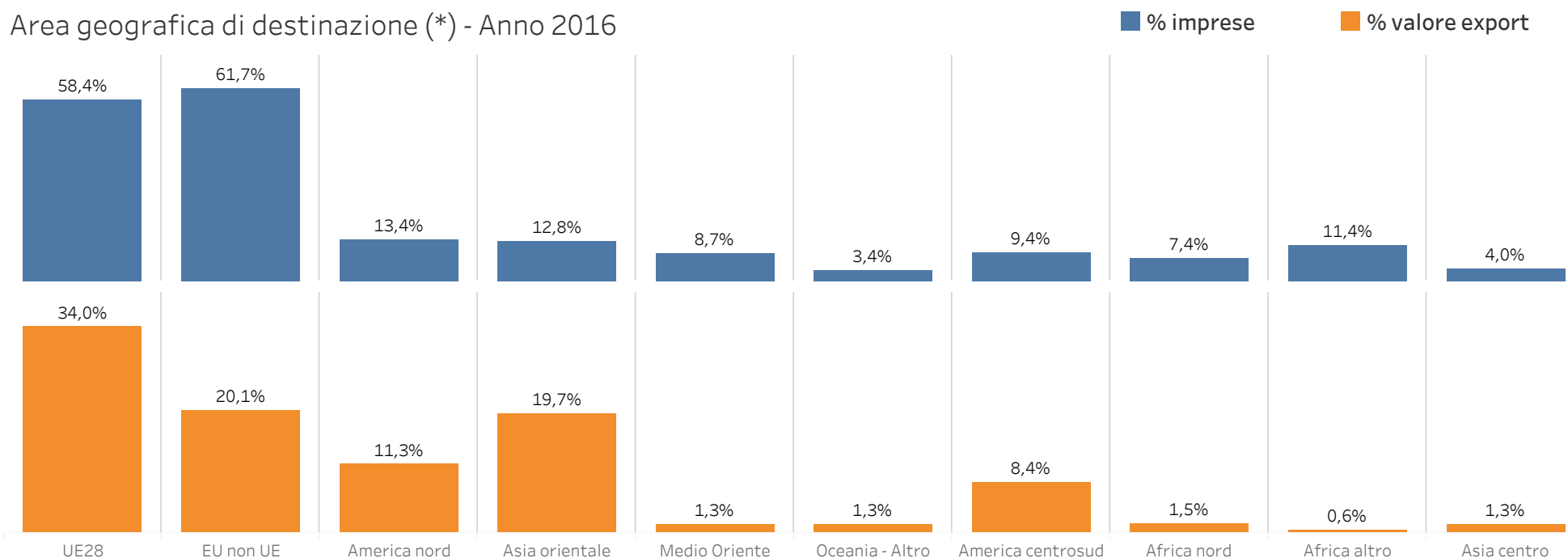
Numero di paesi destinatari - Anno 2016



Numero di prodotti esportati - Anno 2016

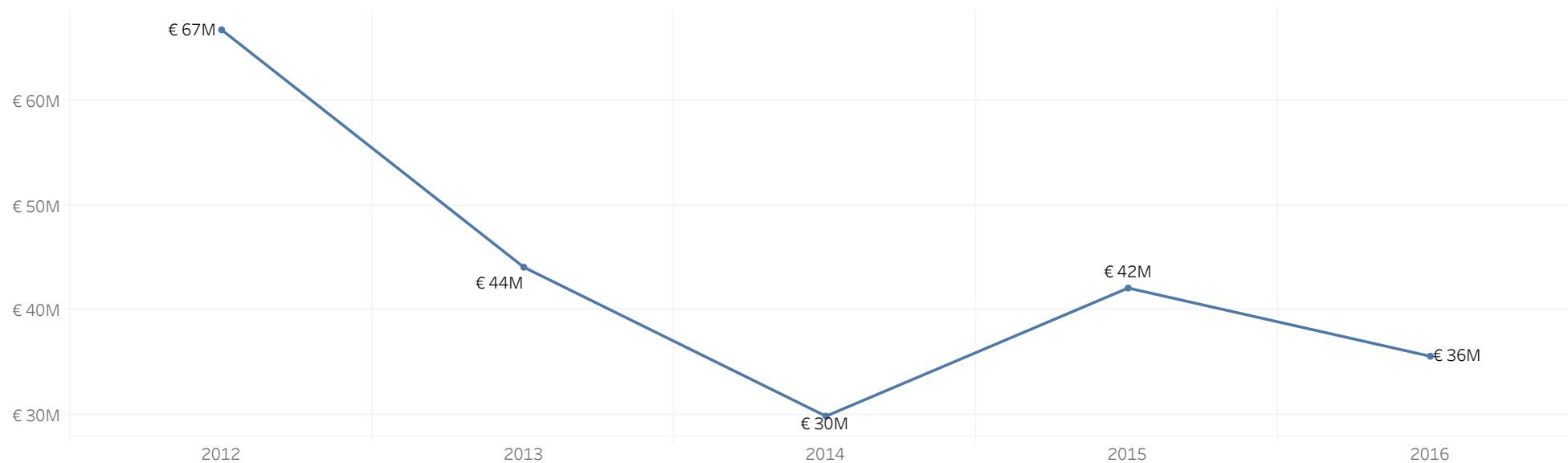


Area geografica di destinazione (*) - Anno 2016

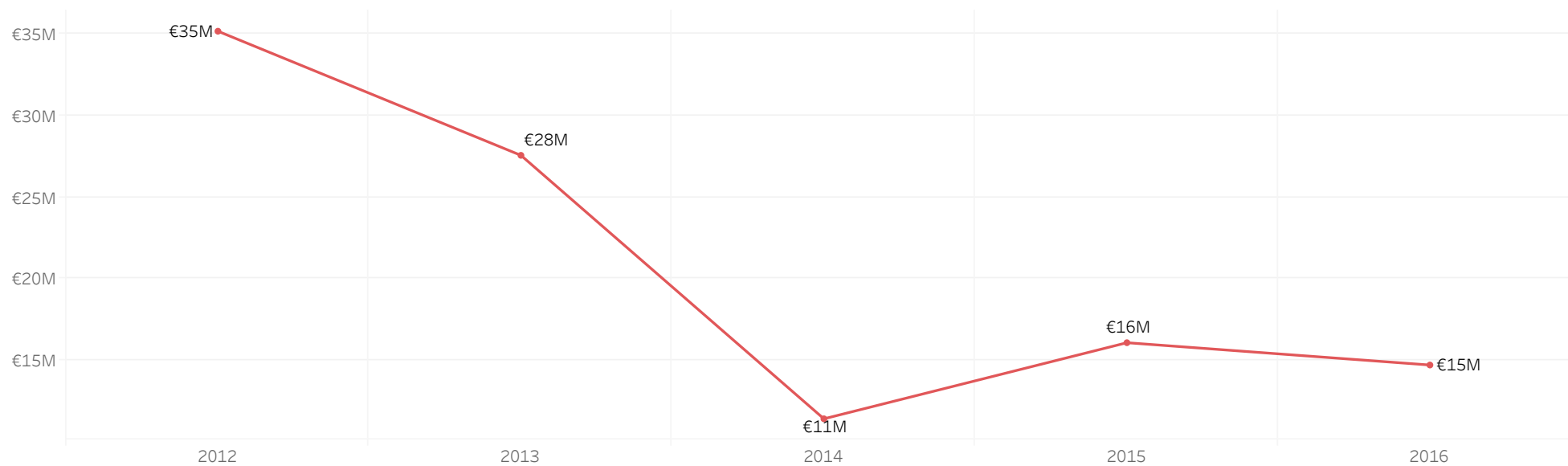


Imprese divisione 33 - Riparazione, manutenzione, installazione - Varese

Valore delle **esportazioni** delle imprese (in milioni di Euro)



Valore delle **importazioni** delle imprese (in milioni di Euro)



NOTE ESPLICATIVE

Le informazioni riportate nelle schede settoriali consistono in un ampio insieme di indicatori economici ricavati da diverse fonti ufficiali ISTAT. Per ciascun settore sono riportati indicatori semplici e compositi relativi alla struttura, ai risultati economici e all'internazionalizzazione delle imprese che vi operano. Gli indicatori sono raccolti in:

- schede relative al settore della manifattura (una per ogni divisione della classificazione Ateco 2007 della sezione C);
- schede relative al settore del commercio (una per ogni divisione della classificazione Ateco 2007 della sezione G);
- schede relative alle costruzioni, agli altri settori industriali e ai servizi, presentati a un livello più aggregato (sezioni della classificazione Ateco 2007).

Le schede settoriali riportano una serie di indicatori chiave rappresentativi di ogni settore, di natura congiunturale e strutturale e forniscono, ove possibile, anche un confronto con il valore relativo al macro settore di riferimento, al dato relativo alle grandi imprese (con +250 addetti) e al dato nazionale.

Per i dati sull'internazionalizzazione del settore manifatturiero sono possibili due differenti punti di osservazione relativamente ai valori scambiati con l'estero (import ed export):

- A. valore degli scambi con l'estero **delle imprese appartenenti al settore manifatturiero** di qualsiasi prodotto (dati nelle schede 1 e 2);
- B. valore degli scambi con l'estero **di specifici prodotti manifatturieri** indipendentemente dal settore di appartenenza dell'impresa che ha operato lo scambio (dati nella scheda 3).

Per esempio: le imprese lombarde della divisione 20 – Industria chimica hanno esportato 9,9 miliardi di Euro di merci nel 2014, ma il valore dei prodotti chimici esportati da tutte le imprese lombarde nel 2014 è stato pari a 11 miliardi di Euro. Questa discrepanza è dovuta al fatto che le imprese della divisione 20 - Industria chimica esportano anche altri prodotti manifatturieri e, nel contempo, le imprese di altri settori possono esportare anche prodotti chimici.

Per la divisione 33 – Riparazione, manutenzione, installazione del settore manifatturiero e per le divisioni del commercio non sono disponibili dati relativi a prodotti specifici, non essendo un'attività propriamente "produttiva". Per questo, vengono riportati solo i dati relativi agli scambi con l'estero delle imprese della divisione.

(*) La somma delle percentuali relative al numero di imprese che esportano nelle diverse aree geografiche è maggiore di 100 perchè una stessa impresa può esportare in più aree.

Fonte dati ISTAT