

Caratteristiche strutturali delle imprese

	2014	2015	2016
Numero imprese attive	1.711	1.705	1.681
Numero addetti alle imprese attive	5.684	5.474	5.534
% Val. aggiunto provincia/Lombardia	6,5%	6,0%	6,0%
Integrazione verticale (valore aggiunto/fatturato)	13,5%	13,9%	13,0%

Risultati economici delle imprese

Valore aggiunto per addetto (A)	33.579	36.297	36.975
Costo del lavoro per dipendente (B)	33.946	33.739	33.785
Competitività di costo (A/B*100)	99	108	109
Redditività lorda (Margine Operativo Lordo/Val. aggiunto)	41,6%	48,5%	48,1%

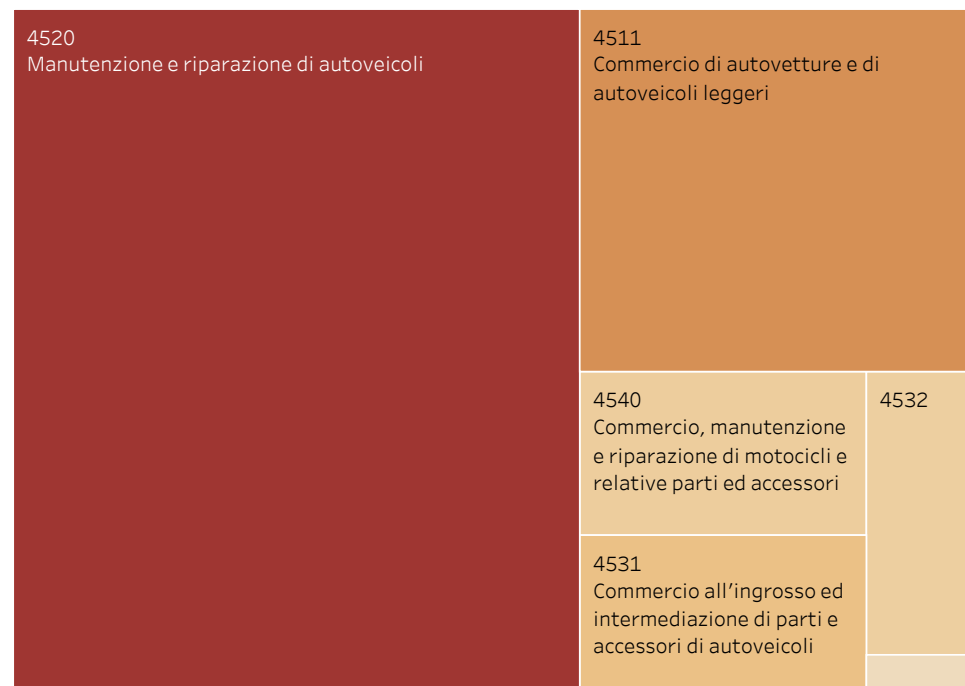
Internazionalizzazione delle imprese

% imprese esportatrici	14,3%	13,4%	13,6%
% imprese importatrici	10,5%	12,1%	12,1%
% imprese esportatrici e importatrici	5,2%	5,6%	5,5%
% esportazioni su fatturato	2,8%	2,4%	1,8%
% importazioni su acquisti	3,2%	4,0%	3,9%
% addetti imprese esportatrici	33,5%	29,2%	31,0%
Valore medio export per impresa esportatrice (€)	154.084	140.530	119.166
Valore mediano dell'export (€)	9.940	11.539	12.000
Valore export per addetto (€)	19.758	20.107	15.894

Composizione della divisione per classe ATECO

Dimensione: numero imprese

Colore: numero addetti

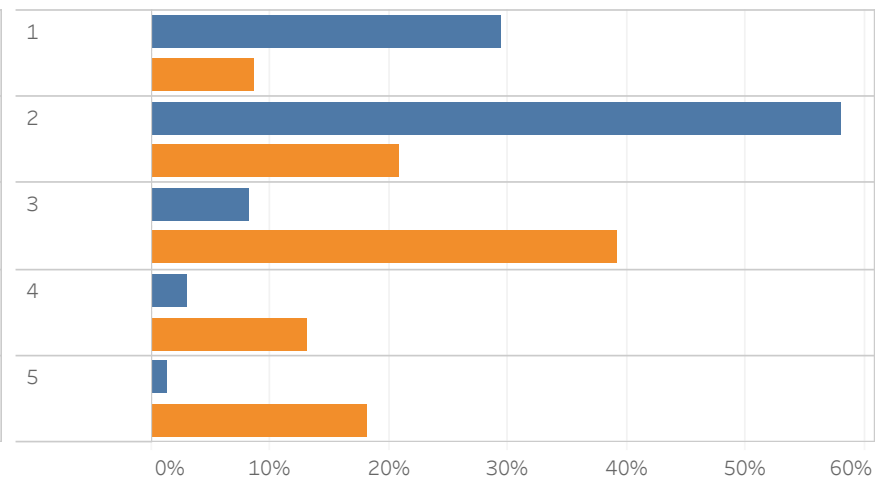
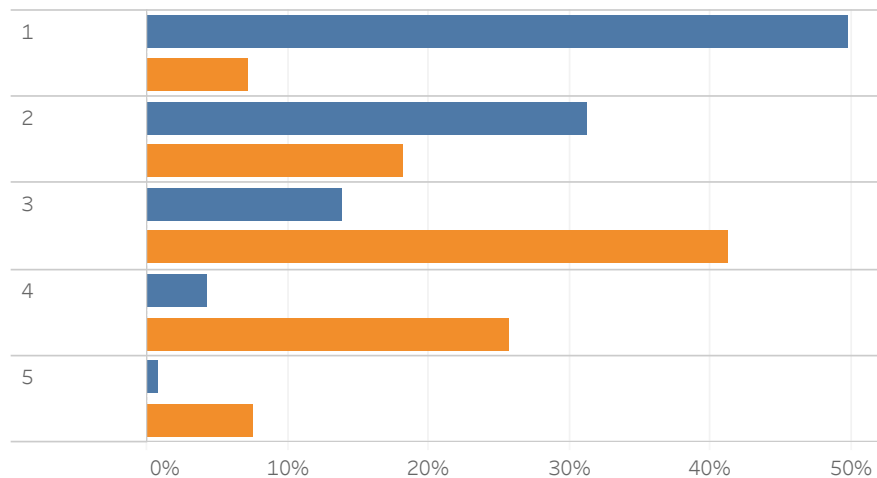


Nota

Dati per classe dimensionale oscurati per la tutela del segreto statistico

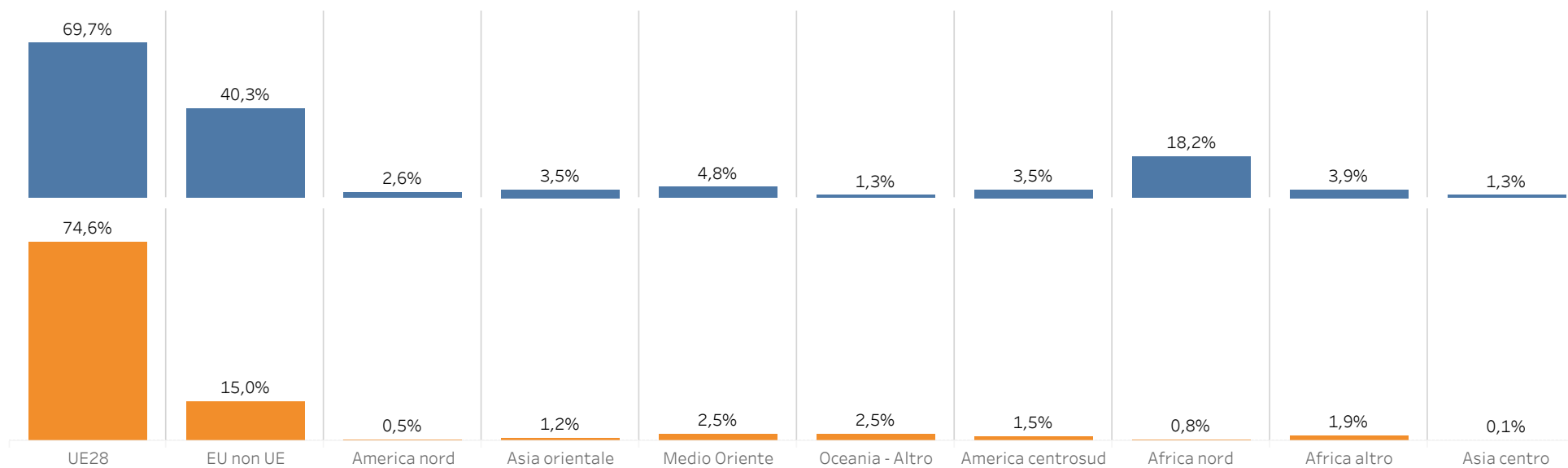
Numero di paesi destinatari - Anno 2016

Numero di prodotti esportati - Anno 2016



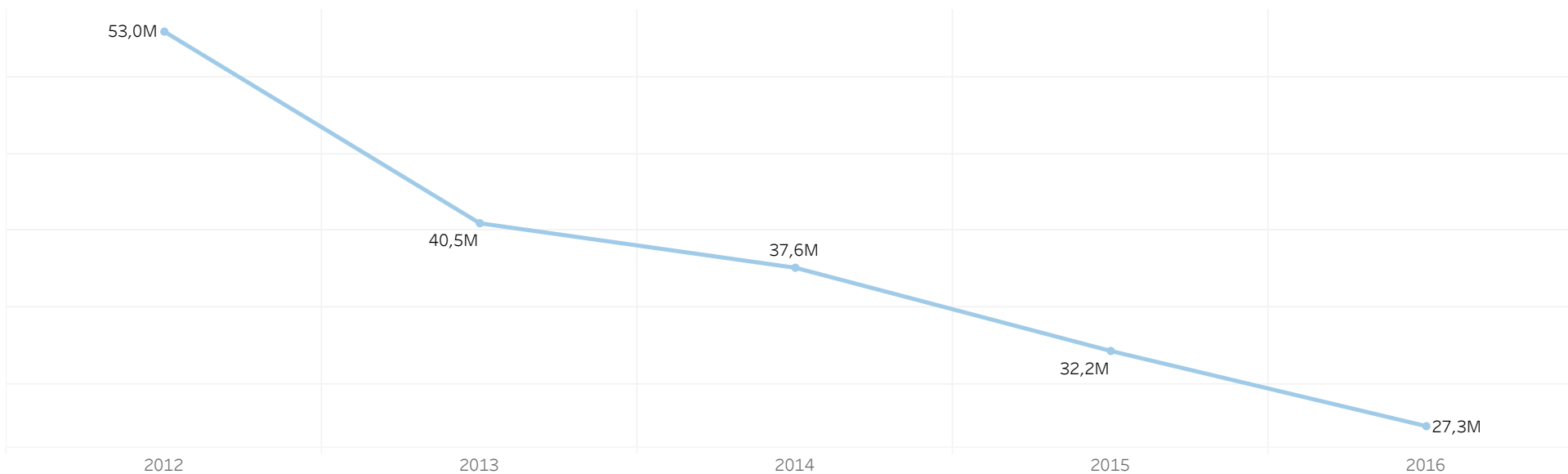
■ % imprese
■ % export

Area geografica di destinazione* - Anno 2016

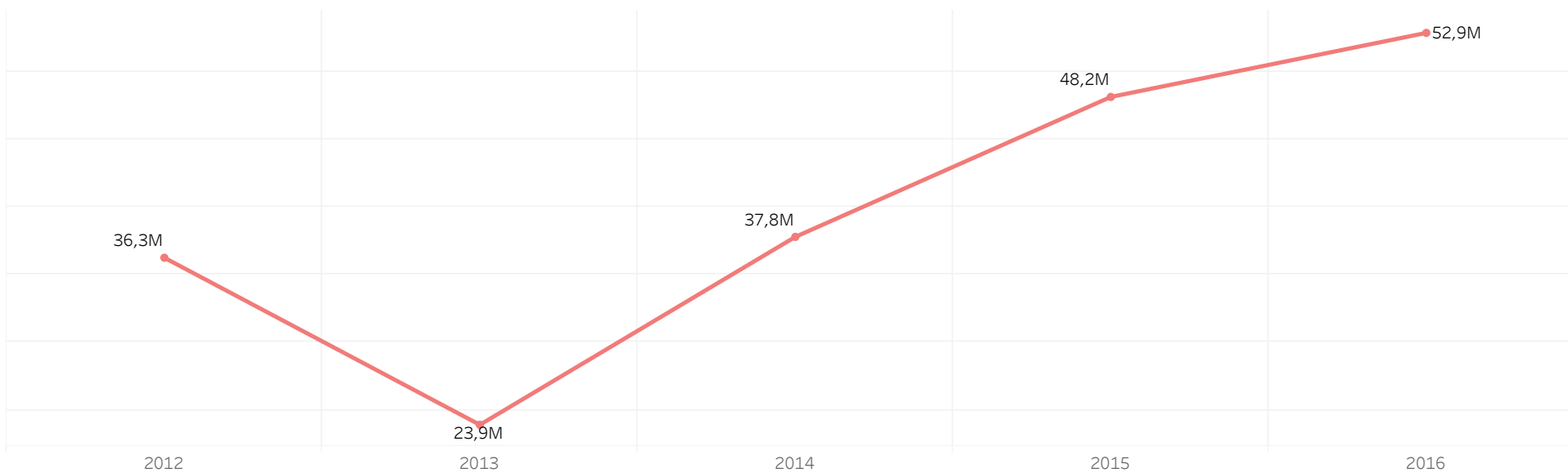


* La somma delle percentuali relative al numero di imprese che esportano nelle diverse aree geografiche è maggiore di 100 perchè una stessa impresa può esportare in più aree.

Valore delle **esportazioni** delle imprese (in milioni di Euro)



Valore delle **importazioni** delle imprese (in milioni di Euro)



NOTE ESPLICATIVE

Le informazioni riportate nelle schede settoriali consistono in un ampio insieme di indicatori economici ricavati da diverse fonti ufficiali ISTAT. Per ciascun settore sono riportati indicatori semplici e compositi relativi alla struttura, ai risultati economici e all'internazionalizzazione delle imprese che vi operano. Gli indicatori sono raccolti in:

- schede relative al settore della manifattura (una per ogni divisione della classificazione Ateco 2007 della sezione C);
- schede relative al settore del commercio (una per ogni divisione della classificazione Ateco 2007 della sezione G);
- schede relative alle costruzioni, agli altri settori industriali e ai servizi, presentati a un livello più aggregato (sezioni della classificazione Ateco 2007).

Le schede settoriali riportano una serie di indicatori chiave rappresentativi di ogni settore, di natura congiunturale e strutturale e forniscono, ove possibile, anche un confronto con il valore relativo al macro settore di riferimento, al dato relativo alle grandi imprese (con +250 addetti) e al dato nazionale.

Per i dati sull'internazionalizzazione del settore manifatturiero sono possibili due differenti punti di osservazione relativamente ai valori scambiati con l'estero (import ed export):

- A. valore degli scambi con l'estero **delle imprese con sede in Lombardia appartenenti al settore manifatturiero** di qualsiasi prodotto (dati nelle schede 1 e 2);
- B. valore degli scambi con l'estero **originati dalla Lombardia di specifici prodotti manifatturieri** indipendentemente dal settore di appartenenza dell'impresa che ha operato lo scambio (dati nella scheda 3).

Per esempio: le imprese lombarde della divisione 20 – Industria chimica hanno esportato 9,9 miliardi di Euro di merci nel 2014, ma il valore dei prodotti chimici esportati dalla Lombardia nel 2014 è stato pari a 11 miliardi di Euro. Questa discrepanza è dovuta a due fattori:

- le imprese della divisione 20 - Industria chimica esportano anche altri prodotti manifatturieri e, nel contempo, le imprese di altri settori possono esportare anche prodotti chimici;
- i prodotti chimici esportati dalla Lombardia possono essere prodotti anche da imprese con sede fuori regione che, ad esempio, hanno unità locali in Lombardia e, nel contempo, i prodotti chimici delle imprese con sede in Lombardia possono essere esportati anche da altre regioni.

Per la divisione 33 – Riparazione, manutenzione, installazione del settore manifatturiero e per le divisioni del commercio non sono disponibili dati relativi a prodotti specifici, non essendo un'attività propriamente "produttiva". Per questo, vengono riportati solo i dati relativi agli scambi con l'estero delle imprese della divisione.

* La somma delle percentuali relative al numero di imprese che esportano nelle diverse aree geografiche è maggiore di 100 perchè una stessa impresa può esportare in più aree.

Fonte dati ISTAT