

## Caratteristiche strutturali delle imprese

	2014	2015	2016
Numero imprese attive	6.126	6.039	6.020
% imprese provincia/Lombardia	7,9%	7,9%	7,9%
Numero addetti alle imprese attive	19.102	19.676	20.058
% addetti provincia/Lombardia	5,0%	5,2%	5,2%
% Val. aggiunto provincia/Lombardia	4,3%	4,4%	4,5%
Integrazione verticale (valore aggiunto/fatturato)	17,0%	17,8%	19,4%

## Risultati economici delle imprese

Valore aggiunto per addetto (A)	28.808	30.697	32.267
Costo del lavoro per dipendente (B)	30.539	30.450	30.752
Competitività di costo (A/B*100)	94	101	105
Redditività lorda (Margine Operativo Lordo/Val. aggiunto)	41,6%	43,5%	44,2%

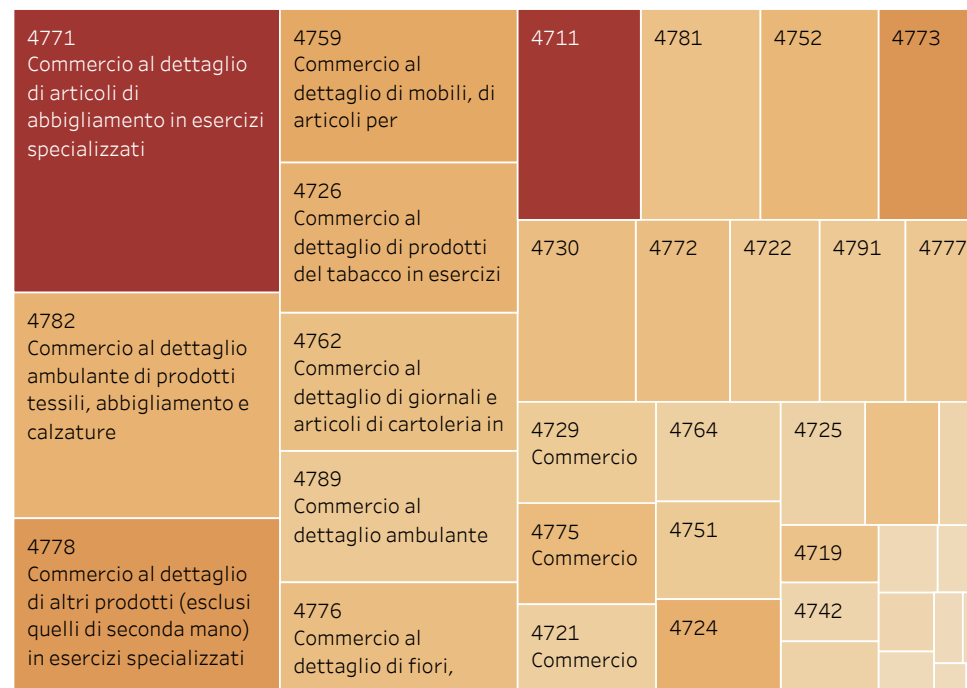
## Internazionalizzazione delle imprese

% imprese esportatrici	6,3%	6,4%	6,9%
% imprese importatrici	16,4%	17,3%	16,9%
% imprese esportatrici e importatrici	3,2%	3,4%	3,4%
% esportazioni grandi imprese (+250 addetti)	25,3%	24,6%	22,3%
% esportazioni su fatturato	2,2%	2,2%	2,4%
% importazioni su acquisti	5,2%	5,6%	6,1%
% addetti imprese esportatrici	25,8%	19,4%	28,7%
Valore medio export per impresa esportatrice (€)	180.747	190.595	188.860
Valore mediano dell'export (€)	10.500	11.418	9.644
Valore export per addetto (€)	14.192	19.243	13.597

## Composizione della divisione per classe ATECO

Dimensione: numero imprese

Colore: numero addetti



### CLASSE DIMENSIONALE

■ 0-9 addetti ■ 10-49 addetti ■ 50-249 addetti ■ +250 addetti

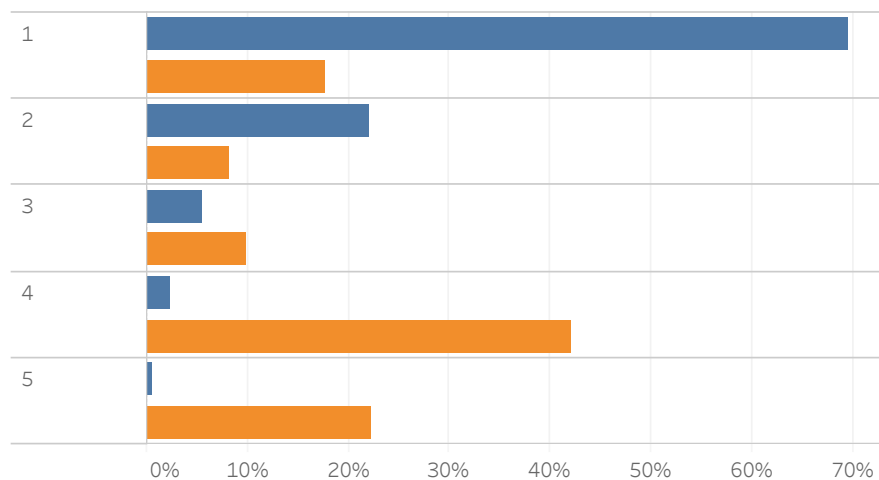
## Quota imprese esportatrici per dimensione - Anno 2016



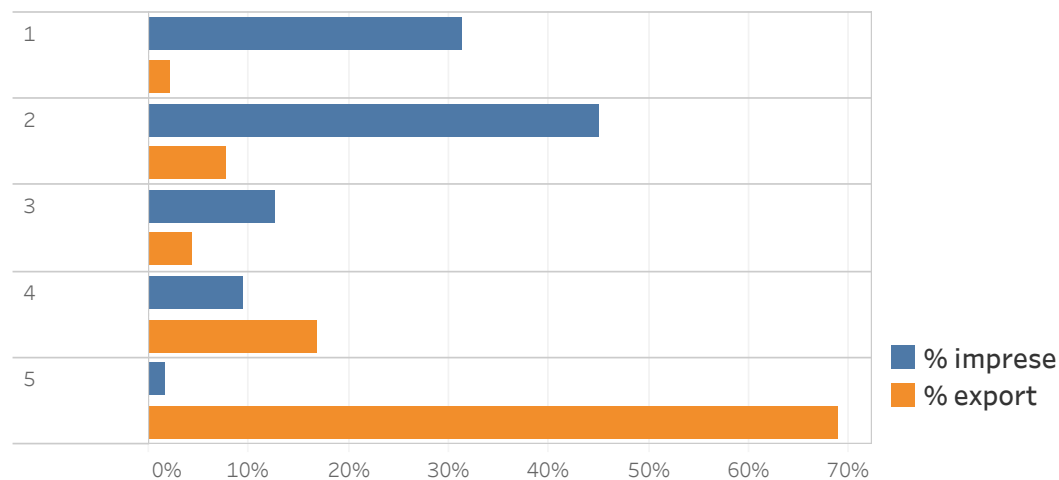
## Quota valore esportato per dimensione - Anno 2016



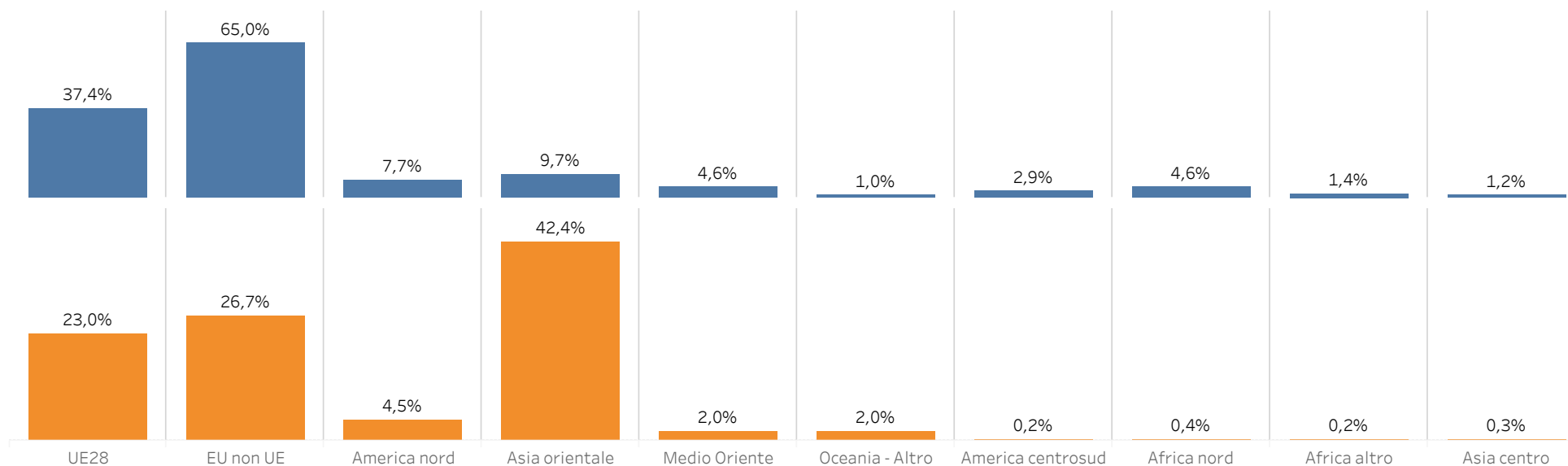
## Numero di paesi destinatari - Anno 2016



## Numero di prodotti esportati - Anno 2016

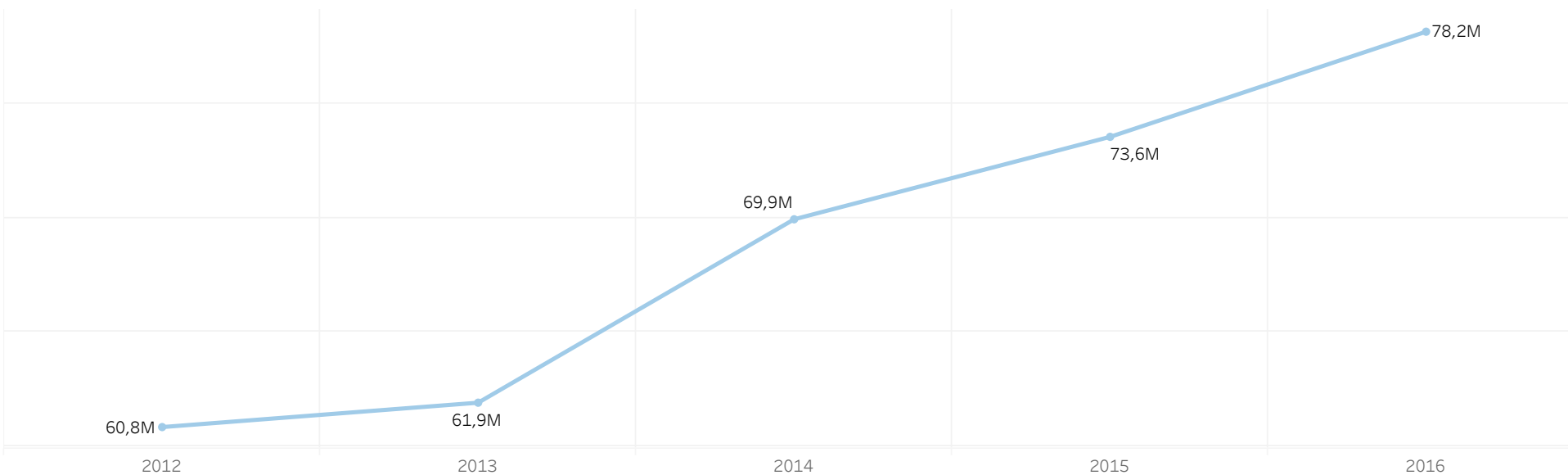


## Area geografica di destinazione\* - Anno 2016

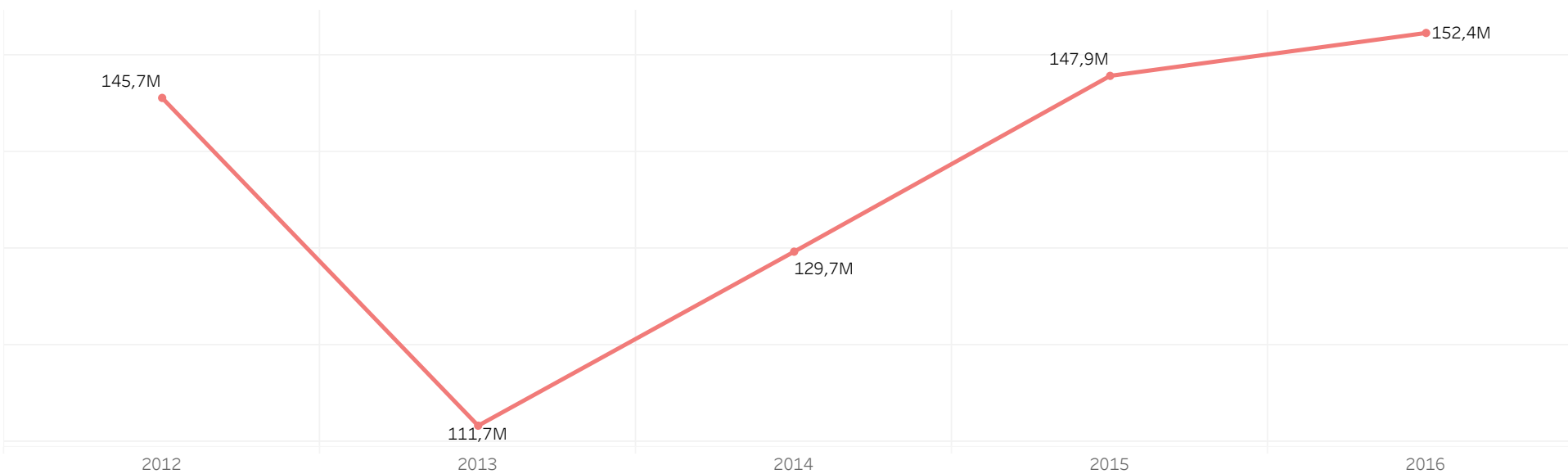


\* La somma delle percentuali relative al numero di imprese che esportano nelle diverse aree geografiche è maggiore di 100 perchè una stessa impresa può esportare in più aree.

Valore delle **esportazioni** delle imprese (in milioni di Euro)



Valore delle **importazioni** delle imprese (in milioni di Euro)



## NOTE ESPLICATIVE

Le informazioni riportate nelle schede settoriali consistono in un ampio insieme di indicatori economici ricavati da diverse fonti ufficiali ISTAT. Per ciascun settore sono riportati indicatori semplici e compositi relativi alla struttura, ai risultati economici e all'internazionalizzazione delle imprese che vi operano. Gli indicatori sono raccolti in:

- schede relative al settore della manifattura (una per ogni divisione della classificazione Ateco 2007 della sezione C);
- schede relative al settore del commercio (una per ogni divisione della classificazione Ateco 2007 della sezione G);
- schede relative alle costruzioni, agli altri settori industriali e ai servizi, presentati a un livello più aggregato (sezioni della classificazione Ateco 2007).

Le schede settoriali riportano una serie di indicatori chiave rappresentativi di ogni settore, di natura congiunturale e strutturale e forniscono, ove possibile, anche un confronto con il valore relativo al macro settore di riferimento, al dato relativo alle grandi imprese (con +250 addetti) e al dato nazionale.

Per i dati sull'internazionalizzazione del settore manifatturiero sono possibili due differenti punti di osservazione relativamente ai valori scambiati con l'estero (import ed export):

- A. valore degli scambi con l'estero **delle imprese con sede in Lombardia appartenenti al settore manifatturiero** di qualsiasi prodotto (dati nelle schede 1 e 2);
- B. valore degli scambi con l'estero **originati dalla Lombardia di specifici prodotti manifatturieri** indipendentemente dal settore di appartenenza dell'impresa che ha operato lo scambio (dati nella scheda 3).

Per esempio: le imprese lombarde della divisione 20 – Industria chimica hanno esportato 9,9 miliardi di Euro di merci nel 2014, ma il valore dei prodotti chimici esportati dalla Lombardia nel 2014 è stato pari a 11 miliardi di Euro. Questa discrepanza è dovuta a due fattori:

- le imprese della divisione 20 - Industria chimica esportano anche altri prodotti manifatturieri e, nel contempo, le imprese di altri settori possono esportare anche prodotti chimici;
- i prodotti chimici esportati dalla Lombardia possono essere prodotti anche da imprese con sede fuori regione che, ad esempio, hanno unità locali in Lombardia e, nel contempo, i prodotti chimici delle imprese con sede in Lombardia possono essere esportati anche da altre regioni.

Per la divisione 33 – Riparazione, manutenzione, installazione del settore manifatturiero e per le divisioni del commercio non sono disponibili dati relativi a prodotti specifici, non essendo un'attività propriamente "produttiva". Per questo, vengono riportati solo i dati relativi agli scambi con l'estero delle imprese della divisione.

\* La somma delle percentuali relative al numero di imprese che esportano nelle diverse aree geografiche è maggiore di 100 perchè una stessa impresa può esportare in più aree.

Fonte dati ISTAT