

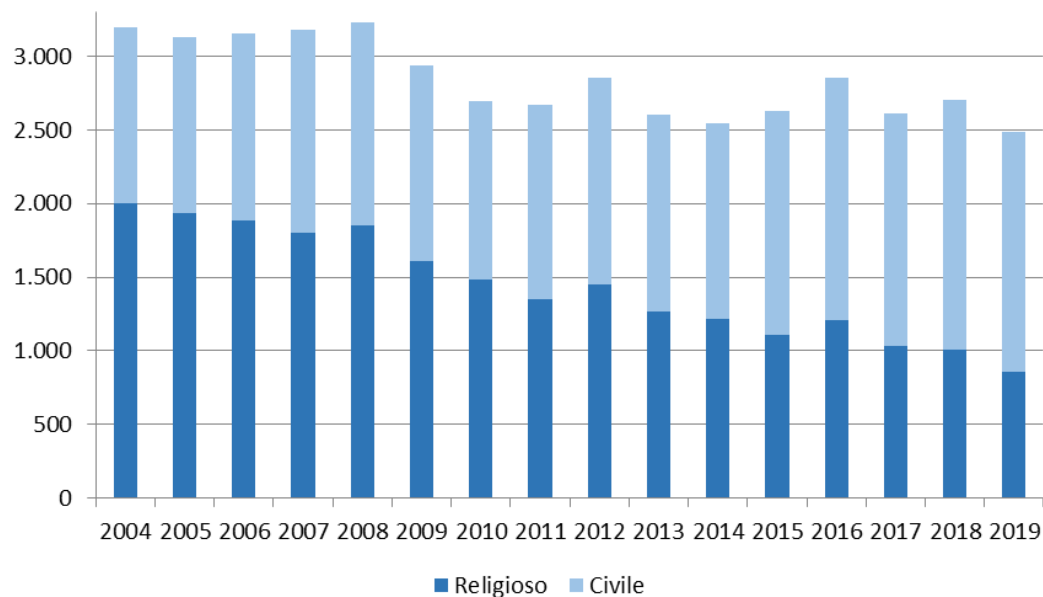


CAMERA DI COMMERCIO  
VARESE  
Futuro Impresa Territorio



# Wedding: i numeri

## Varese: andamento matrimoni civili e religiosi




Fonte: Istat

### Variazione 2019/2004 – Varese

**Totale -22,4%**  
**Religioso -57,3%**  
**Civile +36,3%**

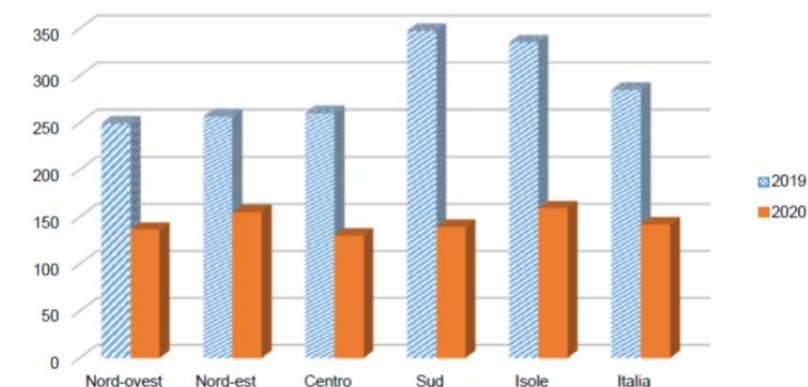
### Variazione 2019/2004 – Italia -26,1%

**Variazione 2019/2004 – Lombardia -24,6%**



**CAMERA DI COMMERCIO  
VARESE**  
Futuro Impresa Territorio

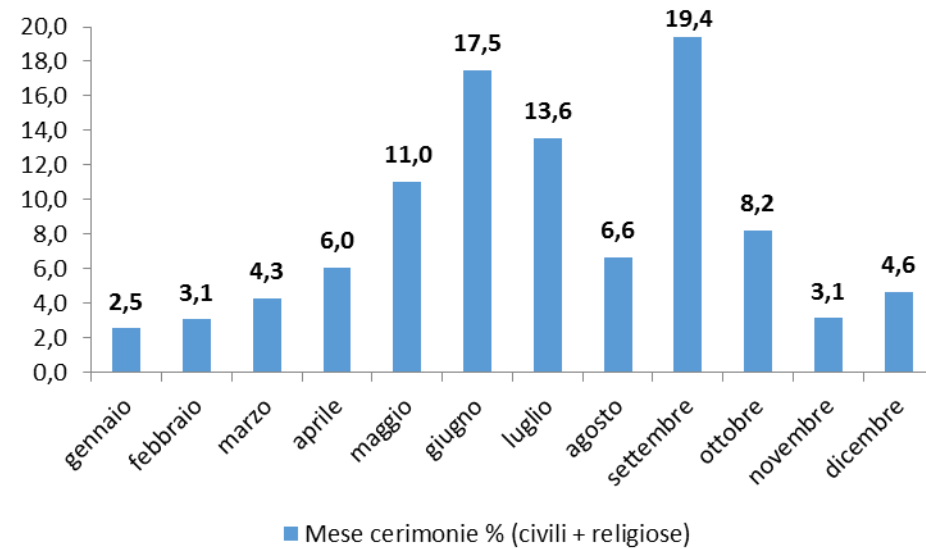
### Variazione primi 10 mesi 2019 e 2020 – Italia (T.var% -50,3%)



Varese	Religioso	Civile	Totale	Peso religioso	Peso civile	T.var% religioso	T.var% civile	T.var% totale
2004	2.006	1.194	3.200	62,7	37,3			
2005	1.932	1.199	3.131	61,7	38,3	-3,7	0,4	-2,2
2006	1.889	1.268	3.157	59,8	40,2	-2,2	5,8	0,8
2007	1.803	1.381	3.184	56,6	43,4	-4,6	8,9	0,9
2008	1.851	1.381	3.232	57,3	42,7	2,7	0,0	1,5
2009	1.606	1.336	2.942	54,6	45,4	-13,2	-3,3	-9,0
2010	1.482	1.214	2.696	55,0	45,0	-7,7	-9,1	-8,4
2011	1.348	1.320	2.668	50,5	49,5	-9,0	8,7	-1,0
2012	1.453	1.399	2.852	50,9	49,1	7,8	6,0	6,9
2013	1.265	1.337	2.602	48,6	51,4	-12,9	-4,4	-8,8
2014	1.213	1.336	2.549	47,6	52,4	-4,1	-0,1	-2,0
2015	1.108	1.524	2.632	42,1	57,9	-8,7	14,1	3,3
2016	1.210	1.644	2.854	42,4	57,6	9,2	7,9	8,4
2017	1.034	1.578	2.612	39,6	60,4	-14,5	-4,0	-8,5
2018	1.009	1.697	2.706	37,3	62,7	-2,4	7,5	3,6
2019	856	1.628	2.484	34,5	65,5	-15,2	-4,1	-8,2



**Indicatori – Varese 2019**



**Top 5 (per valore assoluto)  
Varese**  
Busto Arsizio  
Gallarate  
Saronno  
Cassano Magnago

Fonte: Istat

**Top 5 (ogni 1.000 ab)**  
Brunello  
Vizzola Ticino  
Curiglia con Monteviasco  
Monvalle  
Galliate Lombardo

Indicatori Varese	2018	2019
matrimoni civili (%)	62,7	65,5
regime di comunione dei beni (%)	29,3	29,6
matrimoni con almeno uno straniero (%)	18,4	22,2
sposi al secondo matrimonio o successivi (%)	18,2	19,3
spose al secondo matrimonio o successivi (%)	17,4	18,3
età media al matrimonio sposi (16-49 anni)	34,45	34,48
età media al matrimonio spose (16-49 anni)	32,54	32,82
età media al matrimonio sposi (tutte le età)	38,76	39,11
età media al matrimonio spose (tutte le età)	34,75	35,42

Filiera wedding:  
imprese attive nei settori collegati



Dati 31.12.2020	Commercio al dettaglio di bomboniere	Catering per eventi	Altre attività di riprese fotografiche	Agenzie matrimoniali e d'incontro	Organizzazione di feste e cerimonie	Commercio al dettaglio di fiori e piante	Confezioni di altro abbigliamento esterno	Commercio al dettaglio di confezioni per adulti	Totale
BERGAMO	16	30	170	5	23	248	302	351	1.145
BRESCIA	14	30	209	4	34	245	430	522	1.488
COMO	11	18	93	2	28	88	101	147	488
CREMONA	3	19	45	1	9	78	79	117	351
LECCO	3	13	51	1	14	56	52	103	293
LODI	1	3	20	0	7	29	33	56	149
MANTOVA	3	12	58	0	5	89	202	128	497
MILANO	26	181	737	14	133	427	1.327	1.170	4.015
MONZA E BRIANZA	16	26	126	3	34	117	204	250	776
PAVIA	10	16	56	1	13	107	100	162	465
SONDRIO	1	2	36	0	2	25	20	109	195
VARESE	18	31	110	1	29	166	361	285	1.001
<b>LOMBARDIA</b>	<b>122</b>	<b>381</b>	<b>1.711</b>	<b>32</b>	<b>331</b>	<b>1.675</b>	<b>3.211</b>	<b>3.400</b>	<b>10.863</b>

Dati 31.12.2017	Commercio al dettaglio di bomboniere	Catering per eventi	Altre attività di riprese fotografiche	Agenzie matrimoniali e d'incontro	Organizzazione di feste e cerimonie	Commercio al dettaglio di fiori e piante	Confezioni di altro abbigliamento esterno	Commercio al dettaglio di confezioni per adulti	Totale
VARESE	18	21	114	2	22	183	375	272	1.007
<b>LOMBARDIA</b>	<b>139</b>	<b>292</b>	<b>1.687</b>	<b>35</b>	<b>216</b>	<b>1.811</b>	<b>3.275</b>	<b>3.181</b>	<b>10.636</b>

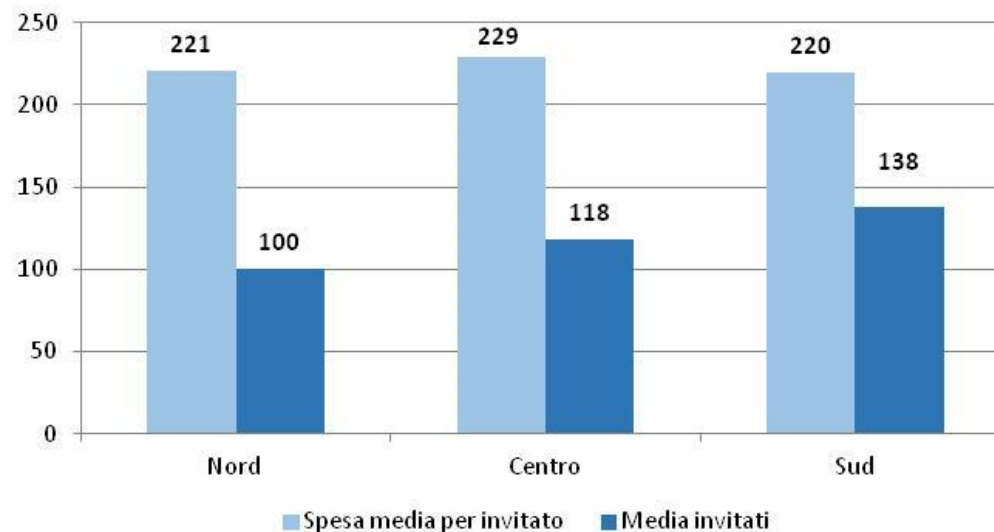

T.var % 2020/2017	Commercio al dettaglio di bomboniere	Catering per eventi	Altre attività di riprese fotografiche	Agenzie matrimoniali e d'incontro	Organizzazione di feste e cerimonie	Commercio al dettaglio di fiori e piante	Confezioni di altro abbigliamento esterno	Commercio al dettaglio di confezioni per adulti	Totale
VARESE	0,0	47,6	-3,5	-50,0	31,8	-9,3	-3,7	4,8	-0,6
<b>LOMBARDIA</b>	<b>-12,2</b>	<b>30,5</b>	<b>1,4</b>	<b>-8,6</b>	<b>53,2</b>	<b>-7,5</b>	<b>-2,0</b>	<b>6,9</b>	<b>2,1</b>

**Filiera wedding:  
imprese attive e addetti nei settori collegati**



<b>VARESE - 2017</b>									
<b>Dati 31.12.2017</b>	<b>Commercio al dettaglio di bomboniere</b>	<b>Catering per eventi</b>	<b>Altre attività di riprese fotografiche</b>	<b>Agenzie matrimoniali e d'incontro</b>	<b>Organizzazione di feste e cerimonie</b>	<b>Commercio al dettaglio di fiori e piante</b>	<b>Confezioni di altro abbigliamento esterno</b>	<b>Commercio al dettaglio di confezioni per adulti</b>	<b>Totale</b>
IMPRESE	18	21	114	2	22	183	375	272	1.007
ADDETTI	26	147	135	2	63	301	1.560	890	3.124
<b>VARESE - 2020</b>									
<b>Dati 31.12.2020</b>	<b>Commercio al dettaglio di bomboniere</b>	<b>Catering per eventi</b>	<b>Altre attività di riprese fotografiche</b>	<b>Agenzie matrimoniali e d'incontro</b>	<b>Organizzazione di feste e cerimonie</b>	<b>Commercio al dettaglio di fiori e piante</b>	<b>Confezioni di altro abbigliamento esterno</b>	<b>Commercio al dettaglio di confezioni per adulti</b>	<b>Totale</b>
IMPRESE	18	31	110	1	29	166	361	285	1.001
ADDETTI	32	268	131	3	53	292	1.397	828	3.004
<b>VARESE T.VAR 2020/2017</b>									
<b>Tasso di variazione 2020/2017</b>	<b>Commercio al dettaglio di bomboniere</b>	<b>Catering per eventi</b>	<b>Altre attività di riprese fotografiche</b>	<b>Agenzie matrimoniali e d'incontro</b>	<b>Organizzazione di feste e cerimonie</b>	<b>Commercio al dettaglio di fiori e piante</b>	<b>Confezioni di altro abbigliamento esterno</b>	<b>Commercio al dettaglio di confezioni per adulti</b>	<b>Totale</b>
IMPRESE	0,0	47,6	-3,5	-50,0	31,8	-9,3	-3,7	4,8	-0,6
ADDETTI	23,1	82,3	-3,0	50,0	-15,9	-3,0	-10,4	-7,0	-3,8

## Filiera del wedding e stima del valore



Fonte: Libro bianco del matrimonio

- Tuttavia l'evento in sé ha un valore molto più alto in quanto coinvolge una filiera più ampia.**
- In periodo di Covid 9 matrimoni su 10 sono stati rinviati**
- Da stime su dati CdC Milano il giro d'affari a Varese potrebbe aggirarsi intorno ai 600milioni di euro e il valore medio di tutta la filiera per ciascuna cerimonia circa 200mila euro**

Tra organizzazione di feste e cerimonie (wedding planner), confezionamento e vendita di abiti da sposa e da cerimonia, bomboniere, fiori, riprese fotografiche, catering per gli eventi, si contano circa 83 mila imprese attive in Italia e quasi 11 mila in Lombardia, con un giro d'affari che ammonta a circa 15 miliardi di euro a livello nazionale e 6 miliardi in regione (CdC Milano - 2016)