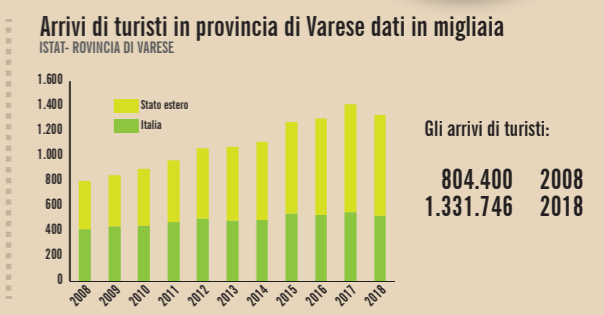
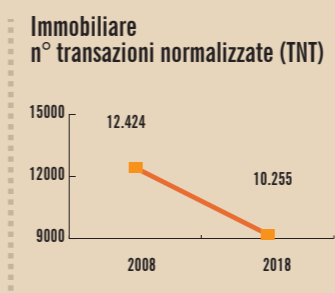


# VARESE IN CIFRE



IMPRESE ATTIVE MOVIMPRESE	2008			2018		
	Varese	Lombardia	Italia	Varese	Lombardia	Italia
Sedi d'impresa	65.873	830.213	5.316.104	60.800 -7,7%	816.088 -1,7%	5.150.743 -3,1%
Densità imprese/kmq	54,9	34,8	17,6	50,75	34,20	17,05
Unità locali	81.276	1.024.316	6.297.592	77.621	1.037.148	6.333.634



EXPORT ISTAT, COEWEB	2017			2018		
	Varese	Lombardia	Italia	Varese	Lombardia	Italia
Propensione all'export 2017 (capacità di esportazione)	39,3%	35,1%	26,1%	42,2%	36,5%	29,3%
Valore assoluto (mln di euro)	9.317	104.102	369.015	10.531 +13,0%	127.061 +22,0%	462.899 +25,4%

2018  
Prodotti maggiormente esportati:  
AEROMOBILI E VEICOLI SPAZIALI  
15,3%  
1.612.249.161

2018  
13° posto tra le provincie maggiormente esportatrici

2018 Varese Export partner tradizionali

Germania	€ 1,3 mld
Francia	€ 1,0 mld
Polonia	€ 634 mln

Indice di Pavitt (% delle esportazioni hi-tech sul totale delle esportazioni)

Varese	59,9%
Lombardia	46,1%
Italia	43,4%

LAVORO ISTAT, FL	2017			2018		
	Varese	Lombardia	Italia	Varese	Lombardia	Italia
Occupazione	378.045	4.274.179	23.090.345	387.253 +2,4%	4.426.653 +3,6%	23.214.949 +0,5%
Disoccupazione	13.743	164.060	1.664.316	24.397 +77,5%	284.116 +73,2%	2.755.472 +65,6%
Tasso di occupazione	66,2%	66,9%	58,6%	67,8%	67,7%	58,5%
Tasso di disoccupazione	3,5%	3,7%	6,7%	5,9%	6,0%	10,6%

2018 (stima)  
20.571 NEET (15-29 anni)  
16,4% dei giovani 15-29 anni

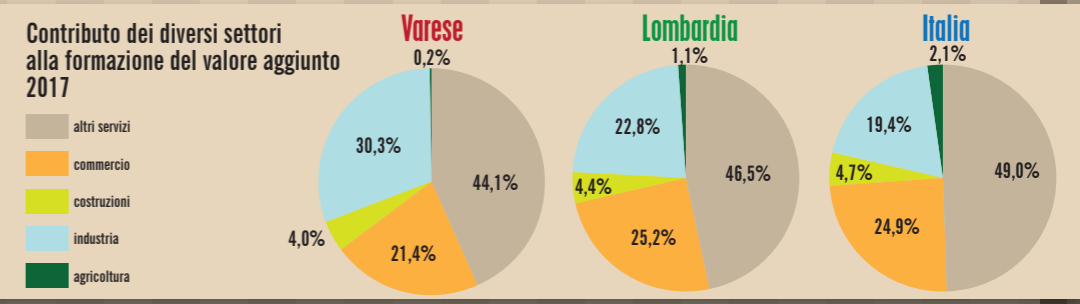


2015  
26.319 frontaliere  
6,9% degli occupati

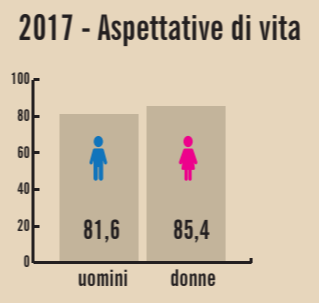
Nuovi contratti 2018  
13,4% è a tempo indeterminato (il rimanente è rappresentato da forme flessibili di lavoro)

VALORE AGGIUNTO (a prezzi correnti) ISTAT	2017			2018		
	Varese	Lombardia	Italia	Varese	Lombardia	Italia
Pro-capite	€ 27.049	€ 32.660	€ 24.865	€ 27.018 -0,1%	€ 34.689 +6,2%	€ 26.034 +4,7%
Assoluto (mld di euro)	23	312	1.473	24 +4,3%	348 +11,5%	1.573 +6,8%

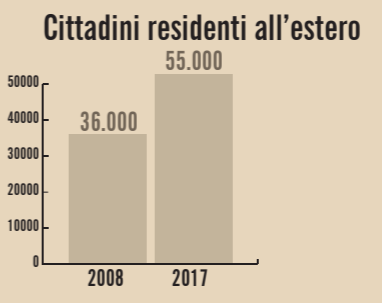
2018  
38° posto tra le provincie per valore aggiunto procapite nella graduatoria nazionale



POPOLAZIONE (al 1/1/12 e 1/1/19) ISTAT	2012			2019		
	Varese	Lombardia	Italia	Varese	Lombardia	Italia
Popolazione	871.334	9.700.881	59.394.207	890.768 +2,2%	10.060.574 +3,7%	60.359.546 +1,6%
Peso % pop. straniera	7,6%	9,8%	6,8%	8,6%	11,7%	8,7%
Indice di vecchiaia	151,7	145,6	148,6	174,6	165,5	173,1
Età media	43,6	43,3	43,3	45,7	45,2	45,4



2017  
32  
Età media madre al parto (1° figlio)



2017  
28° posto tra le provincie x n° residenti all'estero in valore assoluto

2017  
67° posto ponderato per n° residenti all'estero pari al 6,2% della popolazione totale